

**Статистико-аналитический отчет
о результатах государственной итоговой аттестации
по образовательным программам среднего общего образования
в 2023 году
в Калининградской области
(наименование субъекта Российской Федерации)**

ПОЯСНИТЕЛЬНАЯ ЗАПИСКА

В данном отчете представлены статистические данные о результатах государственной итоговой аттестации по образовательным программам среднего общего образования (далее – ГИА-11) в Калининградской области в 2023 году и методический анализ типичных затруднений выпускников региона на ЕГЭ и ГВЭ-11 по учебным предметам, а также изложены рекомендации по совершенствованию преподавания предметов.

Государственная итоговая аттестация выпускников 11-х классов в 2023 году проводилась в форме единого государственного экзамена (ЕГЭ) и государственного выпускного экзамена (ГВЭ) в соответствии.

Целью отчета является

- о представление статистических данных о результатах ГИА-11 в субъекте Российской Федерации;
- о проведение методического анализа типичных затруднений участников ГИА-11 по учебным предметам, и разработка рекомендаций по совершенствованию преподавания;
- о формирование предложений в «дорожную карту» по развитию региональной системы образования (в части выявления и распространения лучших педагогических практик, оказания поддержки образовательным организациям, демонстрирующим устойчиво низкие результаты обучения).

Структура отчета

Отчет состоит из двух частей:

Глава 1 включает в себя общую информацию о результатах проведения ГИА-11 в субъекте Российской Федерации в 2023 году.

Глава 2 включает в себя Методический анализ результатов ЕГЭ по учебному предмету и информацию о мероприятиях, запланированных для

включения в «дорожную карту» по развитию региональной системы образования. Глава 2 заполняется по каждому отдельному учебному предмету: русский язык, математика (базовый уровень), математика (профильный уровень), физика, химия, информатика, биология, история, география, обществознание, литература, английский язык, немецкий язык¹, французский язык², испанский язык³, китайский язык⁴.

В 2023 году, согласно приказу Минпросвещения России № 989/1143 «Об утверждении единого расписания и продолжительности проведения единого государственного экзамена по каждому учебному предмету, требований к использованию средств обучения и воспитания при его проведении в 2023 году», зарегистрированному в Минюсте России 14.12.2022 № 71521, были проведены экзамены в формате ЕГЭ.

Единый государственный экзамен (ЕГЭ) — это форма государственной итоговой аттестации (ГИА) по образовательным программам среднего общего образования. ЕГЭ по всем учебным предметам, кроме иностранных языков, проводится в письменной форме на русском языке. ЕГЭ по иностранным языкам проводится в устной и письменной форме.

ЕГЭ организуется и проводится Федеральной службой по надзору в сфере образования и науки (Рособрнадзором) совместно с органами исполнительной власти субъектов Российской Федерации, осуществляющими государственное управление в сфере образования.

ЕГЭ проводилось по 15 учебным предметам:

- Русский язык
- Математика
- Физика
- Химия
- История
- Обществознание
- Информатика

¹ При количестве участников экзамена по учебному предмету в субъекте Российской Федерации суммарно по всем дням экзамена от 10 человек

² При количестве участников экзамена по учебному предмету в субъекте Российской Федерации суммарно по всем дням экзамена от 10 человек.

³ При количестве участников экзамена по учебному предмету в субъекте Российской Федерации суммарно по всем дням экзамена от 10 человек.

⁴ При количестве участников экзамена по учебному предмету в субъекте Российской Федерации суммарно по всем дням экзамена от 10 человек

- Биология
- География
- Английский язык
- Немецкий язык
- Французский язык
- Испанский язык
- Китайский язык
- Литература

Для получения аттестата выпускники текущего года сдавали обязательные предметы — русский язык и математику. Другие предметы ЕГЭ участники сдавали на добровольной основе.

Для подготовки специалистов ППЭ и в целях тренировки выпускников были проведены пробные экзамены с участием и без участия выпускников по следующим предметам: русский язык, математика, английский язык, информатика и ИКТ.

При проведении анализа используются данные регионального центра обработки информации Калининградского областного института развития образования, обеспечивающего проведение государственной итоговой аттестации по образовательным программам среднего общего образования (РИС ГИА-11), дополнительных сведений Министерства образования Калининградской области, а также дополнительные сведения, предоставленные ФГБУ «Федеральным центром тестирования».

Информация, которая содержится в упомянутых отчетах наряду с аналитикой результатов других оценочных/мониторинговых процедур, проводимых на разных уровнях системы образования (национальные, региональные, внутришкольные), должна помочь в процессе определения сильных и слабых сторон организации учебного процесса в образовательных организациях, а также послужить основой для планирования: от определения стратегии школы до корректировки индивидуальных образовательных траекторий обучающихся.

Материалы выложены на сайте Калининградского областного института развития образования в разделе Государственная итоговая аттестация, подраздел [Статистико-аналитический отчет о результатах государственной итоговой аттестации по образовательным программам среднего общего](#)

[образования в 2023 году в Калининградской области](#). Дата размещения - 31.08.2023 года.

Отчет может быть использован:

– специалистами органов исполнительной власти, осуществляющих государственное управление в сфере образования, для принятия управленческих решений по совершенствованию процесса обучения;

– специалистами организаций дополнительного профессионального образования (институты повышения квалификации / институты развития образования) при разработке и реализации дополнительных профессиональных программ повышения квалификации учителей и руководителей образовательных организаций;

– методическими объединениями учителей-предметников при планировании обмена опытом работы и распространении эффективных методик обучения учебному предмету и подготовки обучающихся к государственной итоговой аттестации;

– руководителями образовательных организаций и учителями-предметниками при планировании учебного процесса и выборе технологий обучения.

Статистико-аналитический отчет
о результатах государственной итоговой аттестации в 2023 году

в Калининградской области
(наименование субъекта Российской Федерации)

Перечень условных обозначений, сокращений и терминов

АТЕ	Административно-территориальная единица
ВПЛ	Выпускники прошлых лет, допущенные в установленном порядке к сдаче ЕГЭ
ВТГ	Выпускники текущего года, обучающиеся, допущенные в установленном порядке к ГИА в форме ЕГЭ
ГВЭ-11	Государственный выпускной экзамен по образовательным программам среднего общего образования
ГИА-11	Государственная итоговая аттестация по образовательным программам среднего общего образования
ЕГЭ	Единый государственный экзамен
КИМ	Контрольные измерительные материалы
Минимальный балл	Минимальное количество баллов ЕГЭ, подтверждающее освоение образовательной программы среднего общего образования
ОИВ	Органы исполнительной власти субъектов Российской Федерации, осуществляющие государственное управление в сфере образования
ОО	Образовательная организация, осуществляющая образовательную деятельность по имеющей государственную аккредитацию образовательной программе
РИС	Региональная информационная система обеспечения проведения государственной итоговой аттестации обучающихся, освоивших основные образовательные программы основного общего и среднего общего образования
Участник ЕГЭ / участник экзамена / участник	Обучающиеся, допущенные в установленном порядке к ГИА в форме ЕГЭ, выпускники прошлых лет, допущенные в установленном порядке к сдаче ЕГЭ
Участники ЕГЭ с ОВЗ	Участники ЕГЭ с ограниченными возможностями здоровья
ФПУ	Федеральный перечень учебников, допущенных к использованию при реализации имеющих государственную аккредитацию образовательных программ основного общего и среднего общего образования

Глава 1

Основные количественные характеристики⁵ экзаменационной кампании ГИА-11 в 2023 году в субъекте Российской Федерации

1. Количество участников экзаменационной кампании ЕГЭ в 2023 году в субъекте Российской Федерации

В 2023 году 4884 человека из 125 общеобразовательных организаций участвовало в государственной итоговой аттестации по программам среднего общего образования, в 2022 – 5131 человек. Общая численность участников ГИА-11 в 2023 году уменьшилась на 247 человек за счет уменьшения числа выпускников текущего года (на 298 человек), выпускников прошлых лет на 28 человек. Увеличилось число обучающихся 10 классов на 7 человек.

Из 4884 человек:

- выпускников текущего года – 4435 человек (90,8%); в 2022 году - 4733 человека (92,2%);

- выпускников прошлых лет – 360 человек (7,4%), произошло снижение по сравнению с 2022 годом - 388 человек (7,6%)

- обучающиеся 10 классов – 17 человек (0,3%), в 2022 году - 10 человек (0,2%).

В форме ЕГЭ экзамены сдавали 4813 человек (98,5%), в 2022 году - 5014 человек (87,7%). Уменьшение участников ЕГЭ связано с тем, что этом году снова был введен экзамен в форме ГВЭ. В форме ГВЭ экзамены сдавали 71 человек (1,5%).

В *таблице 1-1* представлено количество участников ЕГЭ по каждому учебному предмету. В сравнении с 2022 годом увеличилось количество участников ЕГЭ по информатике на 105 человек, биологии – на 69 человек, географии – на 3 человека, литературе на 16 человек, немецкому языку на 5 человек, испанскому языку – на 1 человек. Это говорит о том, что в регионе популярны специальности IT- направления, естественно-научные и гуманитарные направления.

По остальным предметам количество участников ЕГЭ уменьшилось: по русскому языку – на 176 человек, по физике на 173 человека, по английскому языку – на 112 человек, по биологии на 69 человек, по математике (профильный уровень) – на 65 человек, по обществознанию – на 60 человек, по истории - на 27 человек, по математике (базовый уровень) – на 24 человека, по химии - на 21 человек, по французскому и китайскому языкам – на 1 человек. Ротация по выбору предмета происходит в связи с тем, что уменьшилось число сдающих экзамен в 2023 году и с тем, что выпускники школ более осознанно определяют в предпочтении высших учебных заведений для продолжения своего обучения.

⁵ При заполнении разделов Главы 1 рекомендуется рассматривать полный массив данных о результатах ЕГЭ, включающий и действительные, и аннулированные результаты.

В регионе становятся популярны интересные направления подготовки среднего специального образования на базе 11 класса (например, 18.02.12 Технология аналитического контроля химических соединений; 21.02.05 Земельно-имущественные отношения и др.), что также позволяет выпускникам планировать поступление по среднему баллу аттестата, не сдавая ЕГЭ. Зачастую такие направления СПО открываются при вузах, что позволяет впоследствии получить высшее образование без сдачи ЕГЭ. В связи с чем возникает необходимость усилить работу по повышению качества преподавания физики, химии, биологии и по популяризации инженерно-технического образования в регионе.

Таблица 1-1

№ п/п	Наименование учебного предмета	Количество ВТГ+доср	Количество участников ЕГЭ только основной	Количество участников с ОВЗ
1.	Русский язык	4444	4641	44
2.	Математика (базовый уровень)	2555	2554	30
3.	Математика (профильный уровень)	1990	2112	15
4.	Физика	662	692	2
5.	Химия	464	510	6
6.	Информатика	786	823	4
7.	Биология	685	753	7
8.	История	521	561	5
9.	География	41	49	0
10.	Обществознание	1642	1767	19
11.	Литература	414	470	9
12.	Английский язык	530	562	3
13.	Немецкий язык	19	24	1
14.	Французский язык	1	1	0
15.	Испанский язык	1	1	0
16.	Китайский язык	1	2	0

2. Ранжирование всех ОО субъекта Российской Федерации по интегральным показателям качества подготовки выпускников

(анализируется доля выпускников текущего года, набравших соответствующее количество тестовых баллов, суммарно полученных на ЕГЭ по трём предметам с наиболее высокими результатами)

Таблица 1-2

№ п/п	Наименование ОО	ВТГ, получившие суммарно по трём предметам соответствующее количество тестовых баллов							
		до 160		от 161 до 220		от 221 до 250		от 251 до 300	
		чел.	% ⁶	чел.	%	чел.	%	чел.	%
1.	МАОУ «Гимназия № 1»	12	15,79%	37	48,68%	17	22,37%	10	13,16%

⁶ Процент от количества ВТГ данной ОО

№ п/п	Наименование ОО	ВТГ, получившие суммарно по трём предметам соответствующее количество тестовых баллов							
		до 160		от 161 до 220		от 221 до 250		от 251 до 300	
		чел.	% ^б	чел.	%	чел.	%	чел.	%
2.	МАОУ «СОШ № 2»	34	52,31%	23	35,38%	6	9,23%	2	3,08%
3.	МАОУ «СОШ № 3»	16	76,19%	4	19,05%	1	4,76%	0	0,00%
4.	МАОУ «СОШ № 4»	30	50,00%	19	31,67%	9	15,00%	2	3,33%
5.	МАОУ «СОШ № 5»	10	43,48%	12	52,17%	1	4,35%	0	0,00%
6.	МАОУ «СОШ № 6 с УИОП»	9	16,36%	19	34,55%	20	36,36%	7	12,73%
7.	МАОУ «СОШ № 7»	31	44,29%	28	40,00%	8	11,43%	3	4,29%
8.	МАОУ «СОШ № 8»	10	33,33%	14	46,67%	5	16,67%	1	3,33%
9.	МАОУ «СОШ № 9 им. Дьякова П.М.»	16	66,67%	6	25,00%	2	8,33%	0	0,00%
10.	МАОУ «СОШ № 10»	37	84,09%	7	15,91%	0	0,00%	0	0,00%
11.	МАОУ «СОШ № 11»	26	59,09%	14	31,82%	3	6,82%	1	2,27%
12.	МАОУ «СОШ № 12»	47	63,51%	26	35,14%	0	0,00%	1	1,35%
13.	МАОУ «СОШ № 13»	21	77,78%	4	14,81%	2	7,41%	0	0,00%
14.	МАОУ «СОШ № 14»	16	72,73%	4	18,18%	2	9,09%	0	0,00%
15.	МАОУ «СОШ № 16»	17	89,47%	2	10,53%	0	0,00%	0	0,00%
16.	МАОУ «Лицей № 17»	14	24,14%	27	46,55%	11	18,97%	6	10,34%
17.	МАОУ «Лицей № 18»	34	36,56%	32	34,41%	21	22,58%	6	6,45%
18.	МАОУ «СОШ № 19»	15	62,50%	9	37,50%	0	0,00%	0	0,00%
19.	МАОУ «СОШ № 21»	6	24,00%	10	40,00%	5	20,00%	4	16,00%
20.	МАОУ «Гимназия № 22»	18	38,30%	13	27,66%	10	21,28%	6	12,77%
21.	МАОУ «Лицей № 23»	31	23,13%	53	39,55%	39	29,10%	11	8,21%
22.	МАОУ «СОШ № 24»	34	66,67%	12	23,53%	5	9,80%	0	0,00%
23.	МАОУ «СОШ № 25 с УИОП»	19	39,58%	22	45,83%	6	12,50%	1	2,08%
24.	МАОУ «СОШ № 26»	18	41,86%	12	27,91%	11	25,58%	2	4,65%
25.	МАОУ «СОШ № 28»	40	62,50%	16	25,00%	6	9,38%	2	3,13%
26.	МАОУ «СОШ № 29»	27	48,21%	25	44,64%	3	5,36%	1	1,79%
27.	МАОУ «СОШ № 31»	12	31,58%	14	36,84%	9	23,68%	3	7,89%
28.	МАОУ «Гимназия № 32»	11	9,91%	36	32,43%	37	33,33%	27	24,32%
29.	МАОУ «СОШ № 33»	58	58,00%	25	25,00%	11	11,00%	5	5,00%
30.	МАОУ «Лицей № 35 им. Буткова В. В.»	33	43,42%	28	36,84%	10	13,16%	5	6,58%
31.	МАОУ «СОШ № 36»	7	31,82%	8	36,36%	6	27,27%	1	4,55%
32.	МАОУ «СОШ № 38»	75	59,52%	35	27,78%	16	12,70%	0	0,00%
33.	МАОУ «СОШ № 39»	18	94,74%	1	5,26%	0	0,00%	0	0,00%
34.	МАОУ «Гимназия № 40 им. Ю. А. Гагарина»	22	15,28%	68	47,22%	33	22,92%	21	14,58%
35.	МАОУ «СОШ № 43»	24	55,81%	12	27,91%	7	16,28%	0	0,00%
36.	МАОУ «СОШ № 44»	37	64,91%	16	28,07%	4	7,02%	0	0,00%
37.	МАОУ «СОШ № 46 с УИОП»	50	71,43%	14	20,00%	6	8,57%	0	0,00%
38.	МАОУ «СОШ № 47»	6	26,09%	15	65,22%	1	4,35%	1	4,35%
39.	МАОУ «СОШ № 48»	3	42,86%	4	57,14%	0	0,00%	0	0,00%
40.	МАОУ «Лицей № 49»	35	25,00%	55	39,29%	36	25,71%	14	10,00%
41.	МАОУ «СОШ № 50»	16	29,63%	33	61,11%	3	5,56%	2	3,70%
42.	МАОУ «СОШ № 56»	19	22,09%	37	43,02%	23	26,74%	7	8,14%
43.	МАОУ «СОШ № 57»	42	35,59%	56	47,46%	18	15,25%	2	1,69%

№ п/п	Наименование ОО	ВТГ, получившие суммарно по трём предметам соответствующее количество тестовых баллов							
		до 160		от 161 до 220		от 221 до 250		от 251 до 300	
		чел.	% ^б	чел.	%	чел.	%	чел.	%
44.	МАОУ «СОШ № 58»	32	26,02%	64	52,03%	23	18,70%	4	3,25%
45.	ГАУ КО ОО «ШИЛИ»	13	12,26%	41	38,68%	34	32,08%	18	16,98%
46.	МАОУ «КМЛ»	37	59,68%	23	37,10%	2	3,23%	0	0,00%
47.	АНО «Лицей «Ганзейская ладья»»	2	15,38%	4	30,77%	6	46,15%	1	7,69%
48.	Гимназия «Альбертина»	4	66,67%	1	16,67%	1	16,67%	0	0,00%
49.	Православная гимназия г. Калининграда	0	0,00%	6	54,55%	2	18,18%	3	27,27%
50.	ЧОУ «Интерлицей. Частная школа»	13	48,15%	11	40,74%	2	7,41%	0	0,00%
51.	ГБОУ КО КШИ «АПКМК»	24	55,81%	16	37,21%	2	4,65%	1	2,33%
52.	ГАУ КО ПОО «КСТ»	20	74,07%	6	22,22%	1	3,70%	0	0,00%
53.	МБОУ «Средняя школа города Багратионовска»	18	60,00%	8	26,67%	3	10,00%	1	3,33%
54.	МБОУ «СОШ им. А. Антошечкина»	4	50,00%	4	50,00%	0	0,00%	0	0,00%
55.	МБОУ «СОШ п. Нивенское»	11	68,75%	5	31,25%	0	0,00%	0	0,00%
56.	МБОУ «СОШ п. Пятидорожное»	1	25,00%	1	25,00%	2	50,00%	0	0,00%
57.	МБОУ «СОШ п. Тишино»	4	80,00%	1	20,00%	0	0,00%	0	0,00%
58.	МБОУ «Южная СОШ»	5	41,67%	7	58,33%	0	0,00%	0	0,00%
59.	МБОУ «СШ № 1 им. И. Прокопенко гор. Гвардейска»	10	55,56%	7	38,89%	1	5,56%	0	0,00%
60.	МБОУ «СШ № 2 им. А. Круталевича гор. Гвардейска»	20	60,61%	9	27,27%	2	6,06%	2	6,06%
61.	МБОУ «СШ пос. Борское»	7	58,33%	5	41,67%	0	0,00%	0	0,00%
62.	МБОУ «СШ им. А. Моисеева пос. Знаменска»	13	56,52%	7	30,43%	3	13,04%	0	0,00%
63.	МБОУ «СШ им. А. Лохматова пос. Озерки»	5	55,56%	4	44,44%	0	0,00%	0	0,00%
64.	МБОУ «Гимназия им. Героя РФ А. В. Катериничева»	4	14,81%	15	55,56%	5	18,52%	3	11,11%
65.	МБОУ «СОШ п. Васильково»	12	57,14%	7	33,33%	1	4,76%	1	4,76%
66.	МБОУ «Низовская СОШ»	9	90,00%	1	10,00%	0	0,00%	0	0,00%

№ п/п	Наименование ОО	ВТГ, получившие суммарно по трём предметам соответствующее количество тестовых баллов							
		до 160		от 161 до 220		от 221 до 250		от 251 до 300	
		чел.	% ^б	чел.	%	чел.	%	чел.	%
67.	МБОУ «Петровская СОШ им. П. А. Захарова»	17	85,00%	2	10,00%	1	5,00%	0	0,00%
68.	МБОУ «Храбровская СОШ»	12	60,00%	5	25,00%	3	15,00%	0	0,00%
69.	МБОУ «СОШ «Школа будущего»»	42	43,75%	32	33,33%	17	17,71%	5	5,21%
70.	МБОУ «Классическая школа г. Гурьевска»	13	25,49%	26	50,98%	9	17,65%	3	5,88%
71.	МОУ «СОШ № 1 им. С. И. Гусева»	6	14,63%	21	51,22%	11	26,83%	3	7,32%
72.	МАОУ «СОШ № 3»	10	41,67%	10	41,67%	1	4,17%	3	12,50%
73.	МОУ «СОШ № 5»	5	45,45%	3	27,27%	2	18,18%	1	9,09%
74.	МАОУ «СОШ г. Зеленоградска»	20	48,78%	11	26,83%	3	7,32%	6	14,63%
75.	МАОУ «Гимназия «Вектор» г. Зеленоградска»	11	47,83%	10	43,48%	2	8,70%	0	0,00%
76.	МАОУ «СОШ п. Рыбачий»	9	90,00%	1	10,00%	0	0,00%	0	0,00%
77.	МАОУ «СОШ п. Переславское»	7	50,00%	7	50,00%	0	0,00%	0	0,00%
78.	МАОУ «СОШ п. Романово»	10	83,33%	2	16,67%	0	0,00%	0	0,00%
79.	МАОУ «СОШ № 1 г. Краснознаменска»	22	88,00%	3	12,00%	0	0,00%	0	0,00%
80.	МБОУ «СОШ № 4 п. Добровольск»	3	75,00%	1	25,00%	0	0,00%	0	0,00%
81.	МАОУ «СОШ № 1 г. Немана»	17	73,91%	6	26,09%	0	0,00%	0	0,00%
82.	МАОУ «СОШ № 2 г. Немана»	14	93,33%	1	6,67%	0	0,00%	0	0,00%
83.	МАОУ «Ульяновская СОШ»	6	85,71%	1	14,29%	0	0,00%	0	0,00%
84.	МАОУ «СОШ г. Нестерова имени В.И. Пацаева»	13	59,09%	8	36,36%	1	4,55%	0	0,00%
85.	Озерская средняя школа им. Д. Тарасова	10	62,50%	3	18,75%	1	6,25%	2	12,50%
86.	Гавриловская средняя школа им. Г. Крысанова	6	85,71%	1	14,29%	0	0,00%	0	0,00%
87.	Новостроевская средняя школа	5	71,43%	1	14,29%	1	14,29%	0	0,00%
88.	МАОУ «Полесская СОШ»	21	70,00%	6	20,00%	2	6,67%	1	3,33%
89.	МБОУ «Залесовская СОШ»	2	22,22%	6	66,67%	0	0,00%	1	11,11%
90.	Средняя школа г. Правдинска	8	72,73%	1	9,09%	2	18,18%	0	0,00%

№ п/п	Наименование ОО	ВТГ, получившие суммарно по трём предметам соответствующее количество тестовых баллов							
		до 160		от 161 до 220		от 221 до 250		от 251 до 300	
		чел.	% ^б	чел.	%	чел.	%	чел.	%
91.	Средняя школа п. Домново	2	100,00%	0	0,00%	0	0,00%	0	0,00%
92.	Средняя школа п. Дружба	5	100,00%	0	0,00%	0	0,00%	0	0,00%
93.	Средняя школа п. Железнодорожный	2	100,00%	0	0,00%	0	0,00%	0	0,00%
94.	Средняя школа п. Крылово	9	100,00%	0	0,00%	0	0,00%	0	0,00%
95.	МБОУ «Славская СОШ»	10	52,63%	8	42,11%	1	5,26%	0	0,00%
96.	МБОУ «Большаковская СОШ»	11	78,57%	3	21,43%	0	0,00%	0	0,00%
97.	МБОУ «Тимирязевская СОШ»	5	83,33%	1	16,67%	0	0,00%	0	0,00%
98.	МАОУ «Ясновская СОШ имени адмирала В.Г. Егорова»	8	100,00%	0	0,00%	0	0,00%	0	0,00%
99.	МАОУ «СОШ № 1 г. Черняховска им. В. У. Пана»	23	85,19%	4	14,81%	0	0,00%	0	0,00%
100.	МАОУ «Гимназия № 2 г. Черняховска»	4	13,79%	16	55,17%	7	24,14%	2	6,90%
101.	МАОУ «СОШ № 3 г. Черняховска»	13	68,42%	4	21,05%	2	10,53%	0	0,00%
102.	МАОУ «СОШ № 4 г. Черняховска»	6	46,15%	4	30,77%	2	15,38%	1	7,69%
103.	МАОУ «СОШ № 5 им. И. Д. Черняховского»	11	78,57%	3	21,43%	0	0,00%	0	0,00%
104.	МАОУ «СОШ № 6 г. Черняховска»	8	47,06%	7	41,18%	2	11,76%	0	0,00%
105.	МАОУ «Лицей № 7 г. Черняховска»	7	24,14%	15	51,72%	6	20,69%	1	3,45%
106.	МАОУ «Междуреченская СОШ»	4	57,14%	3	42,86%	0	0,00%	0	0,00%
107.	МБОУ «Лицей № 1 города Балтийска»	13	65,00%	6	30,00%	1	5,00%	0	0,00%
108.	МБОУ «СОШ № 4 им. В.Н. Носова»	23	67,65%	9	26,47%	1	2,94%	1	2,94%
109.	МБОУ «СОШ № 5»	9	64,29%	4	28,57%	1	7,14%	0	0,00%
110.	МБОУ «СОШ № 6»	10	83,33%	1	8,33%	1	8,33%	0	0,00%
111.	МБОУ «Гимназия № 7 г. Балтийска имени К. В. Покровского»	13	28,89%	23	51,11%	8	17,78%	1	2,22%
112.	МБОУ «СОШ № 8 г. Приморска»	9	100,00%	0	0,00%	0	0,00%	0	0,00%

№ п/п	Наименование ОО	ВТГ, получившие суммарно по трём предметам соответствующее количество тестовых баллов							
		до 160		от 161 до 220		от 221 до 250		от 251 до 300	
		чел.	% ^б	чел.	%	чел.	%	чел.	%
113.	МБОУ «СОШ № 1»	11	44,00%	12	48,00%	2	8,00%	0	0,00%
114.	МБОУ «СОШ № 2»	6	40,00%	9	60,00%	0	0,00%	0	0,00%
115.	МБОУ «СОШ № 5»	7	26,92%	15	57,69%	4	15,38%	0	0,00%
116.	МАОУ «СОШ № 1 г. Светлогорска»	21	61,76%	10	29,41%	3	8,82%	0	0,00%
117.	МАОУ «СОШ п. Донское»	4	57,14%	3	42,86%	0	0,00%	0	0,00%
118.	МБОУ СОШ МО «Ладушкинский городской округ»	14	77,78%	3	16,67%	1	5,56%	0	0,00%
119.	МБОУ «СОШ» г. Мамоново	16	61,54%	6	23,08%	2	7,69%	2	7,69%
120.	МБОУ «СОШ г. Пионерского»	21	45,65%	18	39,13%	5	10,87%	2	4,35%
121.	МАОУ «Гимназия № 1 г. Советска»	14	41,18%	12	35,29%	3	8,82%	5	14,71%
122.	МБОУ «СОШ № 4 с УИОП СГО»	24	85,71%	4	14,29%	0	0,00%	0	0,00%
123.	МАОУ «Лицей № 5»	20	54,05%	11	29,73%	6	16,22%	0	0,00%
124.	МАОУ «Лицей № 10 г. Советска»	27	42,86%	29	46,03%	6	9,52%	1	1,59%
125.	МБОУ «СОШ им. М.С. Любушкина МО «Янтарный ГО»	4	40,00%	5	50,00%	0	0,00%	1	10,00%

В 114 общеобразовательных организациях Калининградской области доля участников ЕГЭ, получивших суммарно по трём предметам до 160 тестовых баллов, составила от 20,0% до 100%. Это 41 общеобразовательная организация, расположенная в городе Калининграде, 41 - в малых городах области, 29 – в сельской местности, 2 частных организации, 1 организация относится к СПО. К сожалению, есть общеобразовательные организации, в которых доля участников ЕГЭ, получивших суммарно по трём предметам до 160 тестовых баллов, составила 100%. Таких организаций шесть: 5 расположены в сельской местности, 1 городе Приморске Калининградской области. Участники ЕГЭ этих общеобразовательных организаций продемонстрировали довольно низкие результаты, поэтому администрации общеобразовательных организаций необходимо уделять особое внимание повышению качества преподавания учебных предметов в школе.

В 96 общеобразовательных организациях Калининградской области доля участников ЕГЭ, получивших суммарно по трём предметам от 161 до 220 тестовых баллов, составляет от 20,0% до 66,67%. Это 41 общеобразовательная организация, расположенная в городе Калининграде, 35 – в малых городах области, 16 - в сельской местности, 3 частных организации, 1 организация относится к СПО.

В 19 общеобразовательных организациях Калининградской области доля участников ЕГЭ, получивших суммарно по трём предметам от 221 до 250 тестовых баллов, составляет от 20,0% до 50%. Это 14 общеобразовательных организаций, расположенных в городе Калининграде, 3 – в малых городах области, 1 - в сельской местности, 1 частная организация.

В 1 общеобразовательной организации г. Калининграда: МАОУ «Гимназия № 32» - доля участников ЕГЭ, получивших суммарно по трём предметам от 251 до 300 тестовых баллов, составляет 24,32%.

В 3 образовательных организациях Калининградской области доля участников ЕГЭ, получивших суммарно по трём предметам от 221 до 300 тестовых баллов, составила 50 - 57,65 %: МБОУ «СОШ п. Пятидорожное» (50%), АНО «Лицей «Ганзейская ладья»» (53,84%), МАОУ «Гимназия № 32» (57,65 %). Это самые высокие показатели по региону.

Высокие результаты продемонстрировали выпускники МАОУ «СОШ № 6 с УИОП» (49,09%), ГАУ КО ОО «ШИЛИ» (49,06%), Православная гимназия г. Калининграда (45,45%), МАОУ «Гимназия № 40 им. Ю.А. Гагарина» (44,50%).

Еще в 11 общеобразовательных организациях доля участников ЕГЭ, получивших суммарно по трём предметам от 221 до 300 тестовых баллов, составила от 30,0 до 40,0%.

Вышеуказанные данные подтверждают высокое качество обучения в данных общеобразовательных организациях. В указанных ОО реализуются такие направления, как:

- ранняя профилизация (чаще всего с 8 класса),
- насыщенная программа профориентационных мероприятий,
- продуктивное взаимодействие с вузами,
- дополнительные мероприятия по подготовке к ЕГЭ.

Однако выпускники текущего года в трех общеобразовательных организациях сдавали по два экзамена для получения аттестата, а в 7-и – выпускников текущего года не было. Данные общеобразовательные организации являются поселковыми, поэтому администрации данных школ необходимо уделять внимание профориентационной работе с обучающимися.

Также специалистам муниципальных органов управления образования и руководителям общеобразовательных организаций следует детально проанализировать результаты ЕГЭ по русскому языку и математике не только по школе, но и по классу, группам детей.

На рис 1, 2 и 3 представлено распределение общеобразовательных организаций по среднему значению тестового балла (медиана) по русскому языку, математике профильной и среднему значению первичного балла по математике базовой. Результаты большинства школ вошли в границы доверительного интервала, однако есть школы результаты, которых выше или ниже границ доверительного интервала. Довольно сильный разброс результатов и в самом доверительном интервале. Это говорит о том, что в

каждой школе, каждом классе, группе существует большая разница в выполнении работы, что требует, в первую очередь, усилить работу с отстающими обучающимися.

Так процент выполнения работы ЕГЭ по русскому языку составил 66,2% (66,4% в 2022 году) (среднее значение тестового балла по региону 66,2, в 2022 году 66,4); математике базовой – 72,3% (73,9% – 2022 год) (среднее значение первичного балла 15,2, в 2022 году – 15,5); математике профильной – 59,3% (62,7% в 2022 году) (среднее значение тестового балла 59,3 в 2022 году – 62,5).

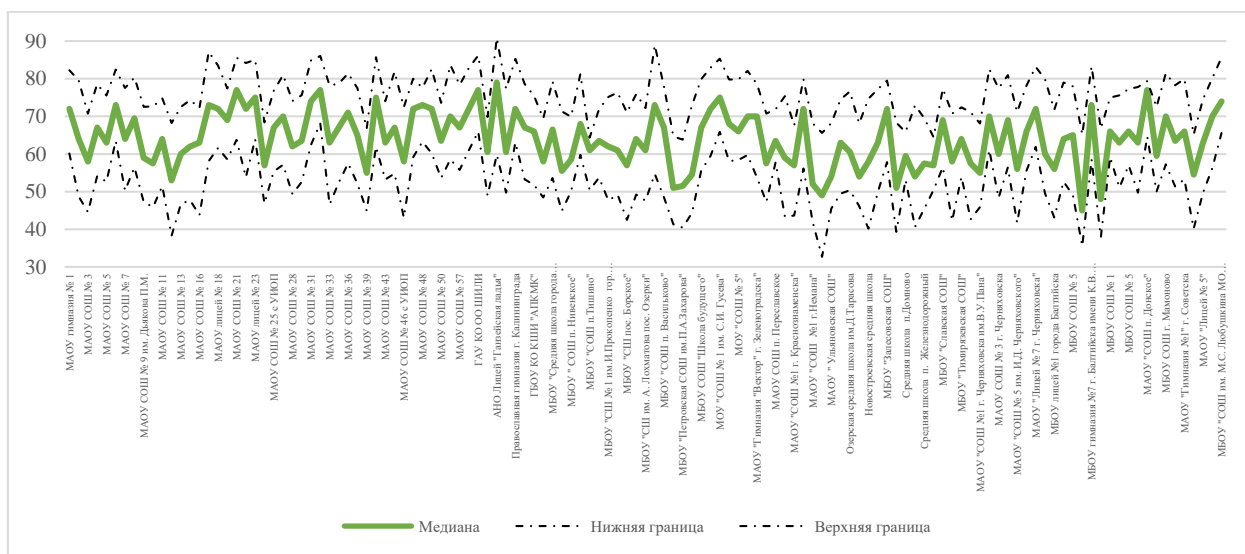


Рис1. Диаграмма попадания среднего первичного балла (медианы) общеобразовательных организаций в доверительный интервал по русскому языку

Согласно данным, представленным на рисунке 1, результат МАОУ «Гимназия № 32 г. Калининграда» выше верхней границы доверительного интервала; тогда как результаты восьми общеобразовательных организаций: МБОУ «СОШ им. А. Антошечкина», МБОУ «СОШ п. Тишино» Багратионовского муниципального округа, МБОУ «СОШ № 6» Балтийского городского округа, МБОУ «Низовская СОШ» и МБОУ «Петровская СОШ им. П. А. Захарова» Гурьевского муниципального образования, МАОУ «СОШ № 2 г. Немана» Неманского муниципального округа, средняя школа п. Домново и средняя школа п. Крылово Правдинского муниципального округа, МБОУ «СОШ № 4 с УИОП» Советского городского округа - не попали в доверительный интервал, оказались ниже минимальной границы.

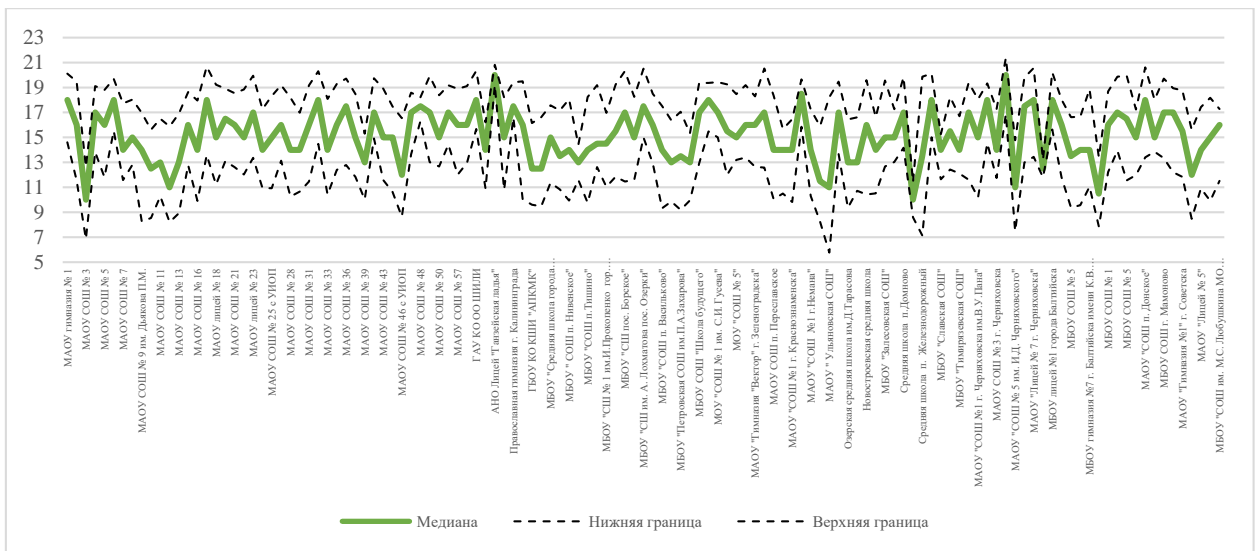


Рис. 2. Диаграмма попадания среднего первичного балла (медианы) общеобразовательных организаций в доверительный интервал по математике базовой

Согласно данным, представленным на рисунке 2, у девяти общеобразовательных организаций Калининградской области результаты ЕГЭ по математике (базового уровня) выше верхней границы доверительного интервала в таких общеобразовательных учреждениях, как: ГАУ КО ОО «ШИЛИ», АНО «Лицей «Ганзейская ладья», Православная гимназия г. Калининграда, МАУО «СОШ № 6 с УИОП» и МАОУ «СОШ № 48» городского округа «Город Калининград», МБОУ «Лицей № 1» г. Балтийска, МБОУ «Классическая школа» г. Гурьевска, МБОУ «СОШ № 4» п. Добровольска Краснознаменского муниципального округа, МАОУ «СОШ № 4» г. Черняховска.

Ниже нижней границы доверительного интервала оказались результаты шести общеобразовательных организаций: МАОУ «СОШ № 3» г. Калининграда, МБОУ «СОШ» п. Пятидорожного Багратионовского муниципального округа, средняя школа п. Дружба Правдинского муниципального округа, МАОУ «СОШ № 5 им. И.Д. Черняховского», МАОУ «Междуреченская СОШ» Черняховского муниципального округа, МБОУ «СОШ № 8» г. Приморска Балтийского городского округа.

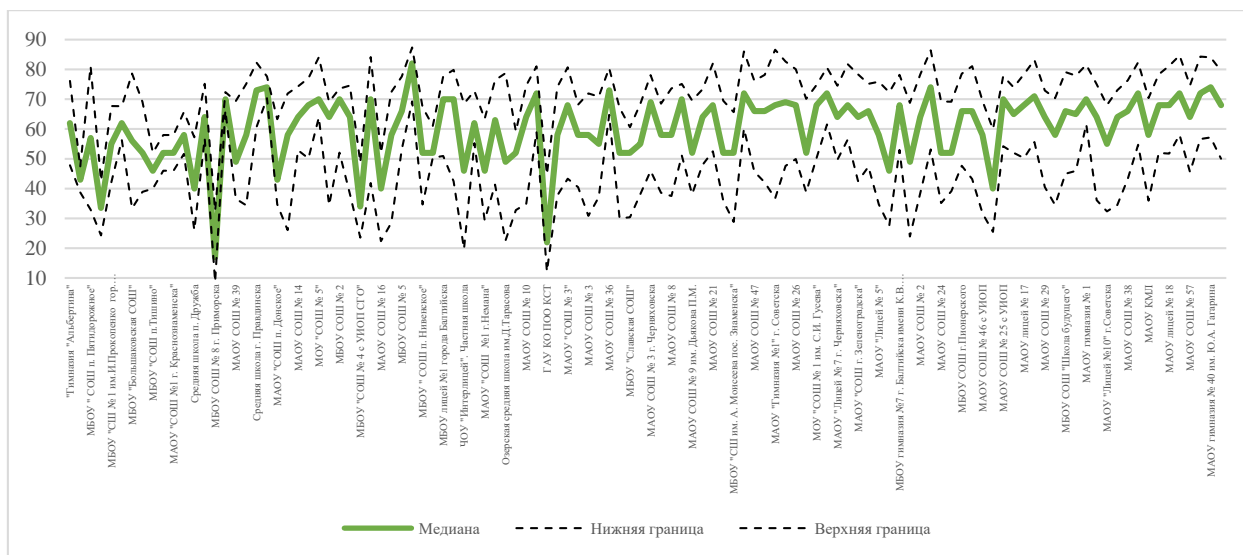


Рис. 3 Диаграмма попадания среднего первичного балла (медианы) общеобразовательных организаций в доверительный интервал по математике профильной

Согласно данным диаграммы, представленным на рисунке 3, обучающиеся семи общеобразовательных организаций не выбрали экзамен по математике (профильный уровень), в шести общеобразовательных организациях экзамен сдавал только один выпускник.

Выше верхней границы доверительного интервала оказались результаты девяти общеобразовательных организаций: Православная гимназия г. Калининграда, МБОУ «СОШ» г. Ладушкина, средняя школа г. Правдинска, МАОУ «СОШ № 4» г. Черныховска, МБОУ «Гимназия им. Героя РФ А. В. Катериничева» Гурьевского муниципальных округа, МОУ «СОШ № 5» г. Гусева, МАОУ «СОШ № 36», МАОУ «СОШ № 31», МАОУ «Гимназия № 1» города Калининграда.

Результаты ниже нижней границы доверительного интервала продемонстрировали обучающиеся одиннадцати общеобразовательных организаций: МБОУ «СОШ им. А. Антошечкина», МБОУ «Южная СОШ», МБОУ «СОШ п. Тишино» Багратионовского муниципального округа, МБОУ «СШ пос. Борское» Гвардейского муниципального округа, МАОУ «СОШ № 1» г. Краснознаменска, средняя школа п. Дружба Правдинского муниципального округа, МАОУ «Полесская СОШ» Полесского муниципального округа, МБОУ «СОШ № 8» г. Приморска Балтийского городского округа, МБОУ «СОШ № 4 с УИОП» Советского городского округа, МАОУ «СОШ № 16» г. Калининграда.

Данные, приведенные в диаграмме, позволят проанализировать и выявить риски, оказывающие существенное влияние на результаты, для принятия управленческих мер.

Подробный методический анализ результатов ЕГЭ по учебным предметам: русский язык, математика (профильный и базовый уровни), литература, история, обществознание, английский язык, немецкий язык, география, биология, физика, химия, информатика и ИКТ представлен в главе

2. По каждому учебному предмету представлена характеристика участников, анализ результатов выполнения заданий и рекомендаций для системы образования Калининградской области.