

Статистика по региону и муниципальным образованиям

2020/2021 учебный год

Содержание

Статистика по региону

[Калининградская область](#)

[Обучение учителей](#)

Статистика по муниципальным образованиям

[Багратионовский городской округ](#)

[Балтийский городской округ](#)

[Гвардейский городской округ](#)

[Гурьевский городской округ](#)

[Гусевский городской округ](#)

[Зеленоградский городской округ](#)

[Калининград](#)

[Краснознаменский городской округ](#)

[Ладушкинский городской округ](#)

[Мамоновский городской округ](#)

[Неманский городской округ](#)

[Нестеровский городской округ](#)

[Пионерский городской округ](#)

[Полесский городской округ](#)

[Правдинский городской округ](#)

[Светловский городской округ](#)

[Светлогорский городской округ](#)

[Славский городской округ](#)

[Советский городской округ](#)

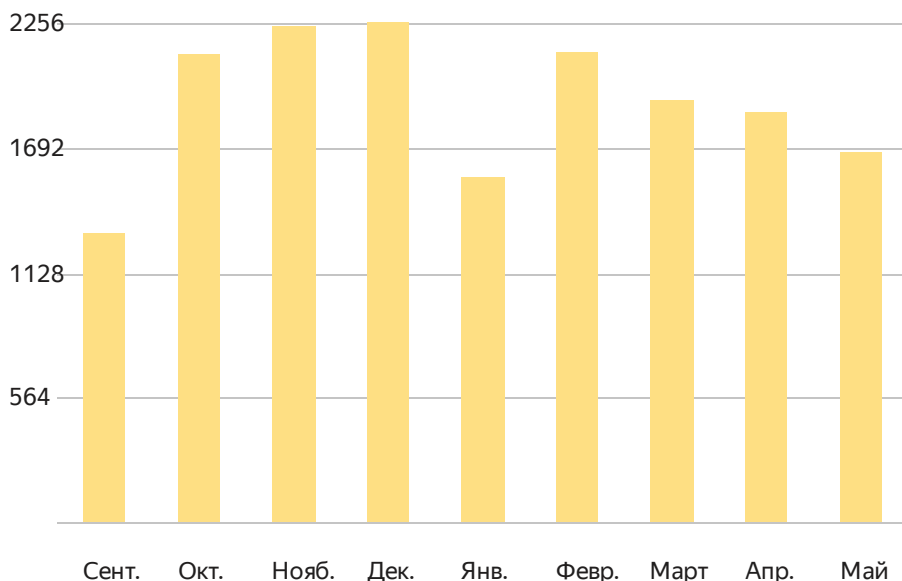
[Черняховский городской округ](#)

Южный

Янтарный городской округ

Активность региона

за 2020/2021 учебный год
Калининградская область



Активность на платформе в этом учебном году

■ Количество выданных занятий

В среднем ученик работал с заданиями 59 минут в месяц

49% активных учителей в регионе используют индивидуальные траектории

Медианное время выполнения занятия: 8 минут

Мин: 2 минуты
Макс: 24 минуты

Медианное количество карточек в занятии: 6 штук

Мин: 2 штуки
Макс: 12 штук

Количество учеников

36 218

Зарегистрировано учеников в сервисе от региона

Количество учителей

1 416 (+ 137)

Зарегистрировано учителей в сервисе от региона

Доля активных учеников

39%

Активный ученик:
Решивший более 50% выданных ему занятий

Доля активных учителей

28%

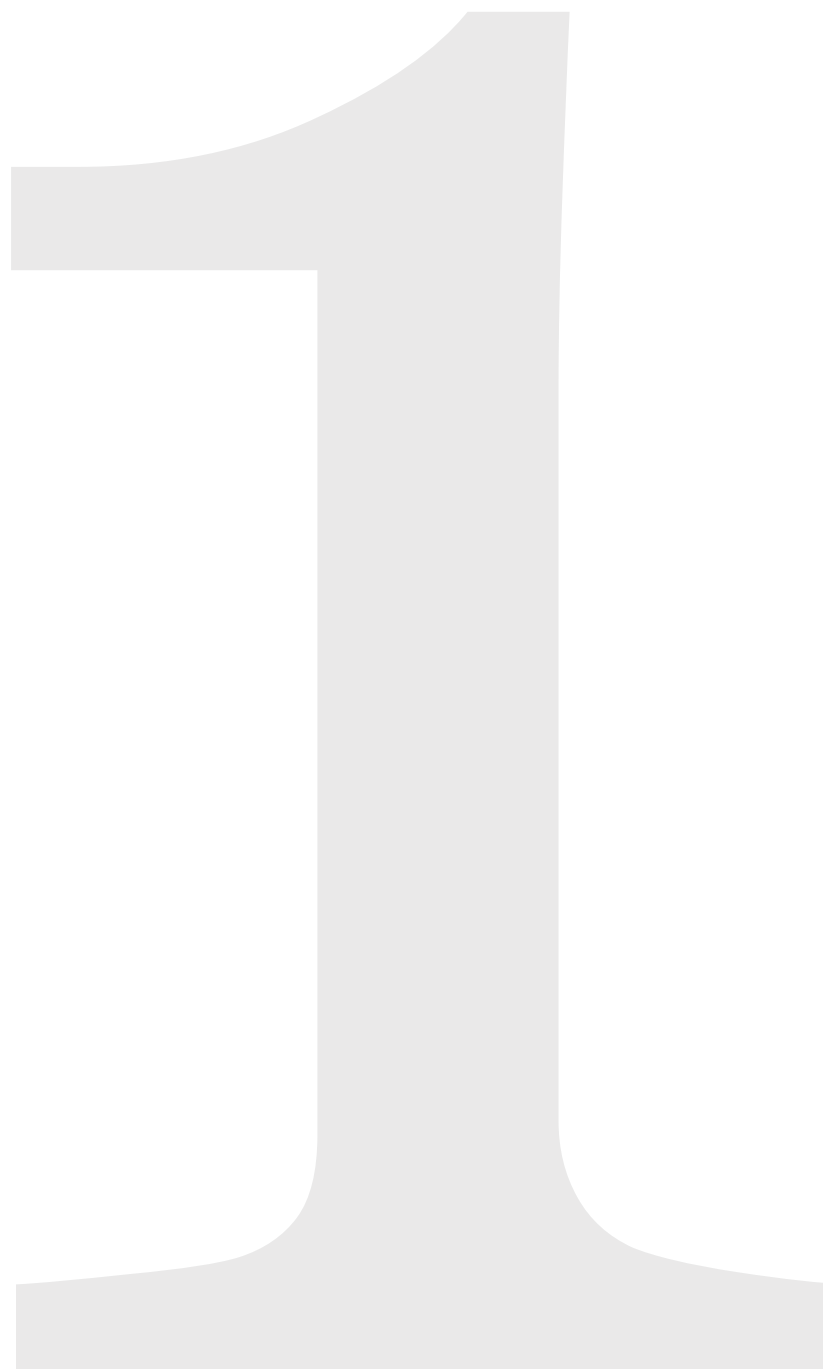
Активный учитель:
В среднем выдавал больше 1 занятия в месяц

Выдано занятий

15 400

Статистика региона

Первые классы

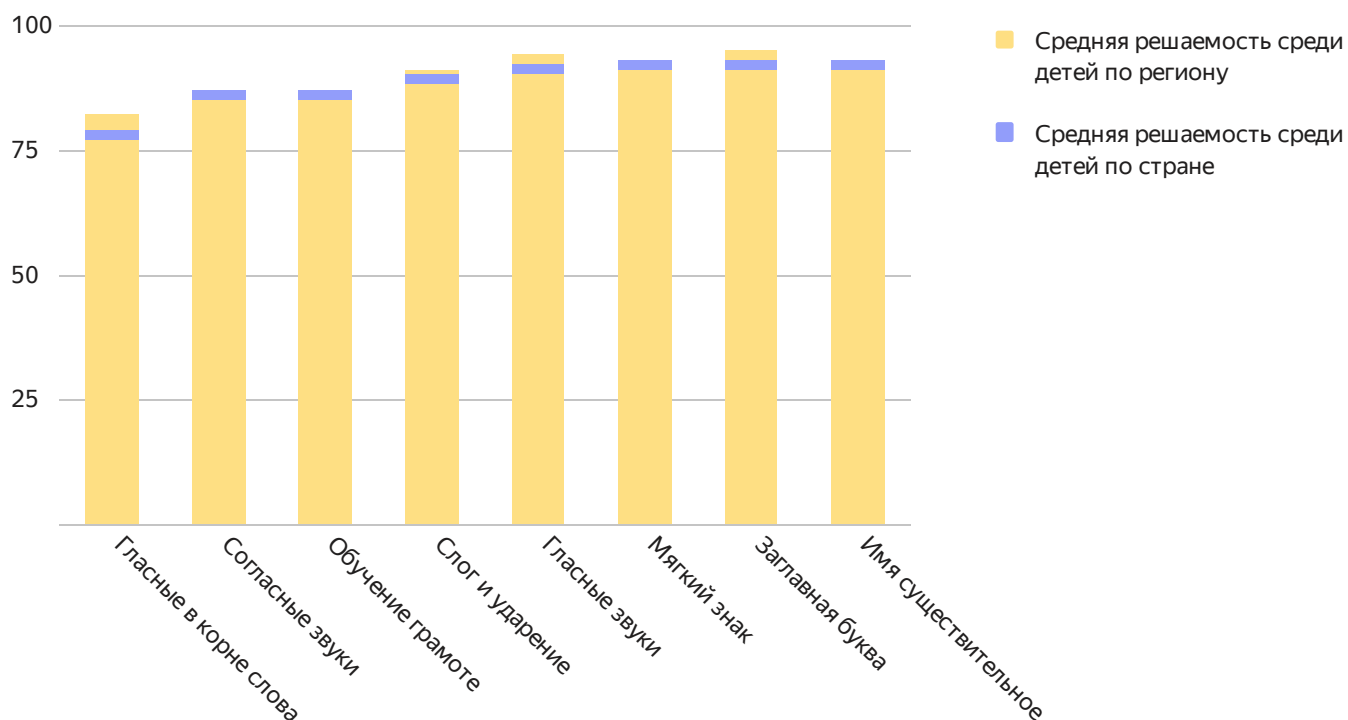


Статистика по темам

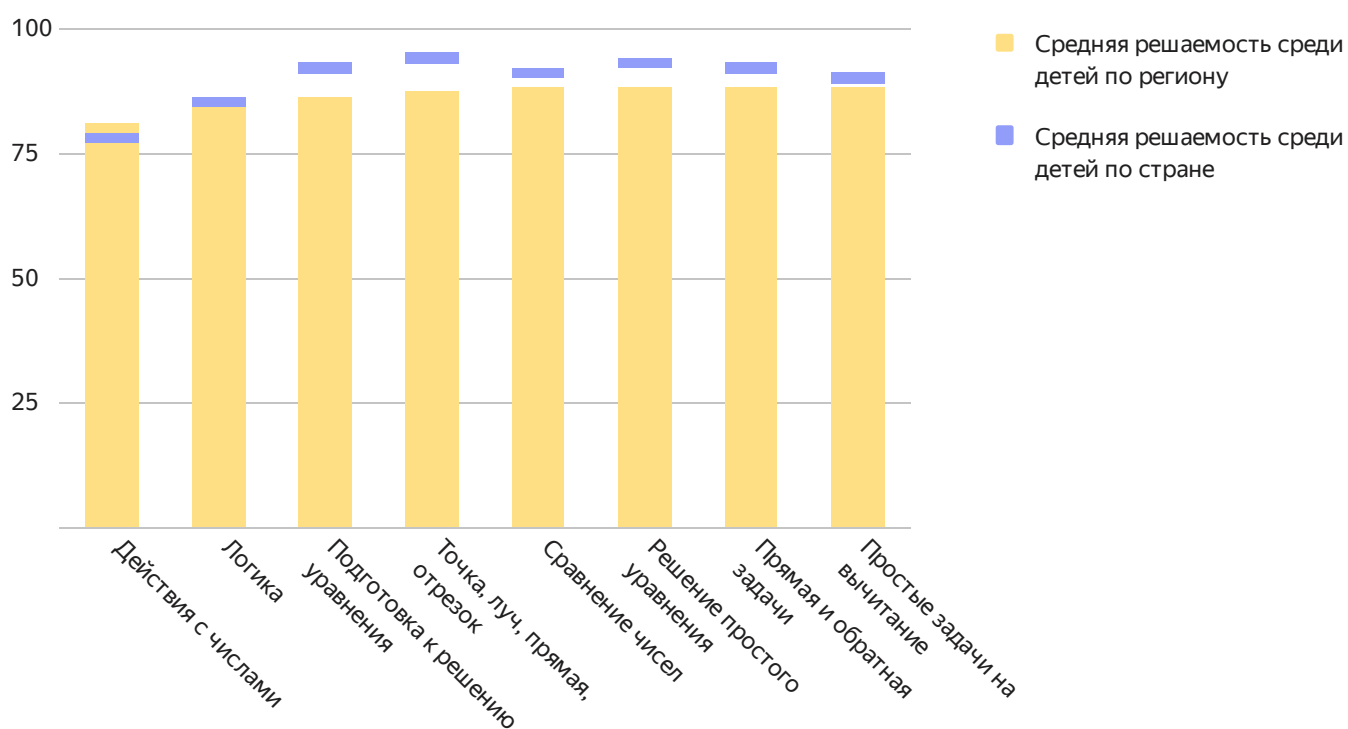
за 2020/2021 учебный год первой параллели
Калининградская область

Следующие темы в вашем регионе давались ученикам сложнее всего

Русский язык



Математика

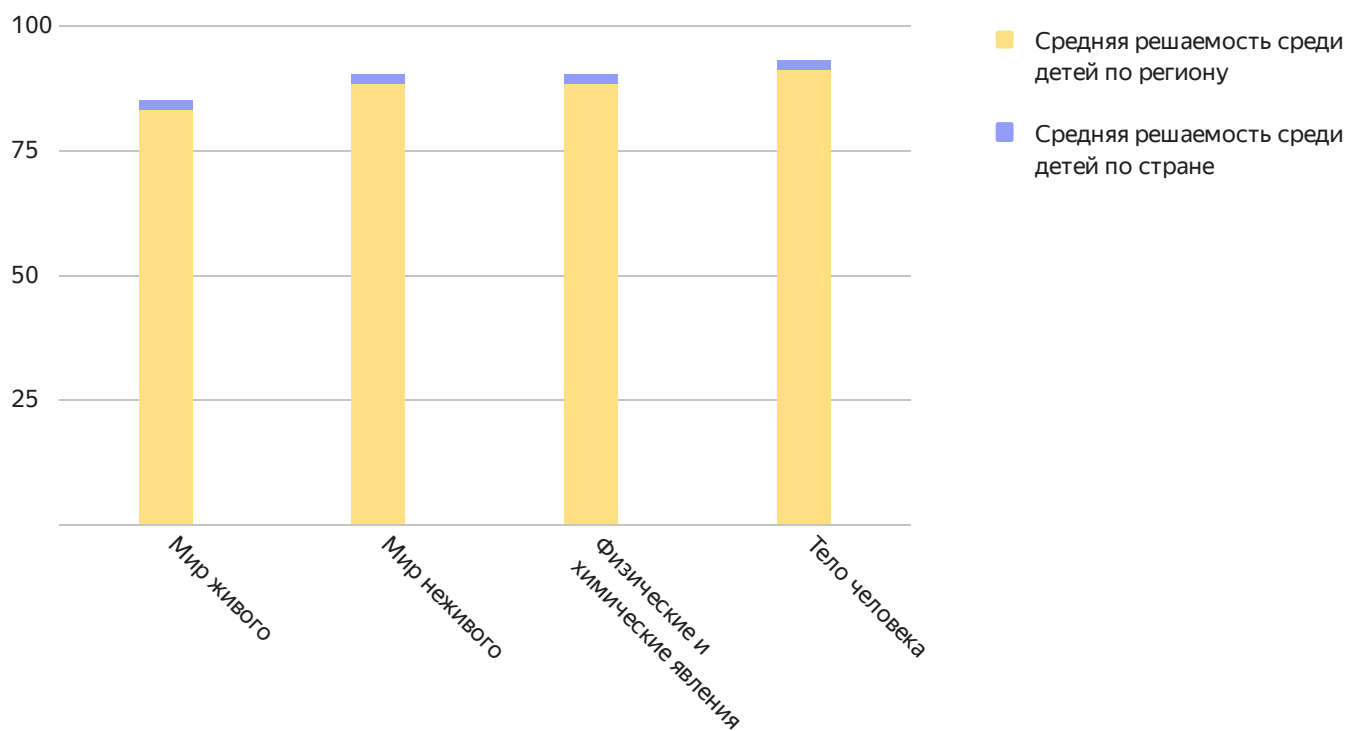


Статистика по темам

за 2020/2021 учебный год первой параллели
Калининградская область

Следующие темы в вашем регионе давались ученикам сложнее всего

Окружающий мир



Статистика региона

Вторые классы

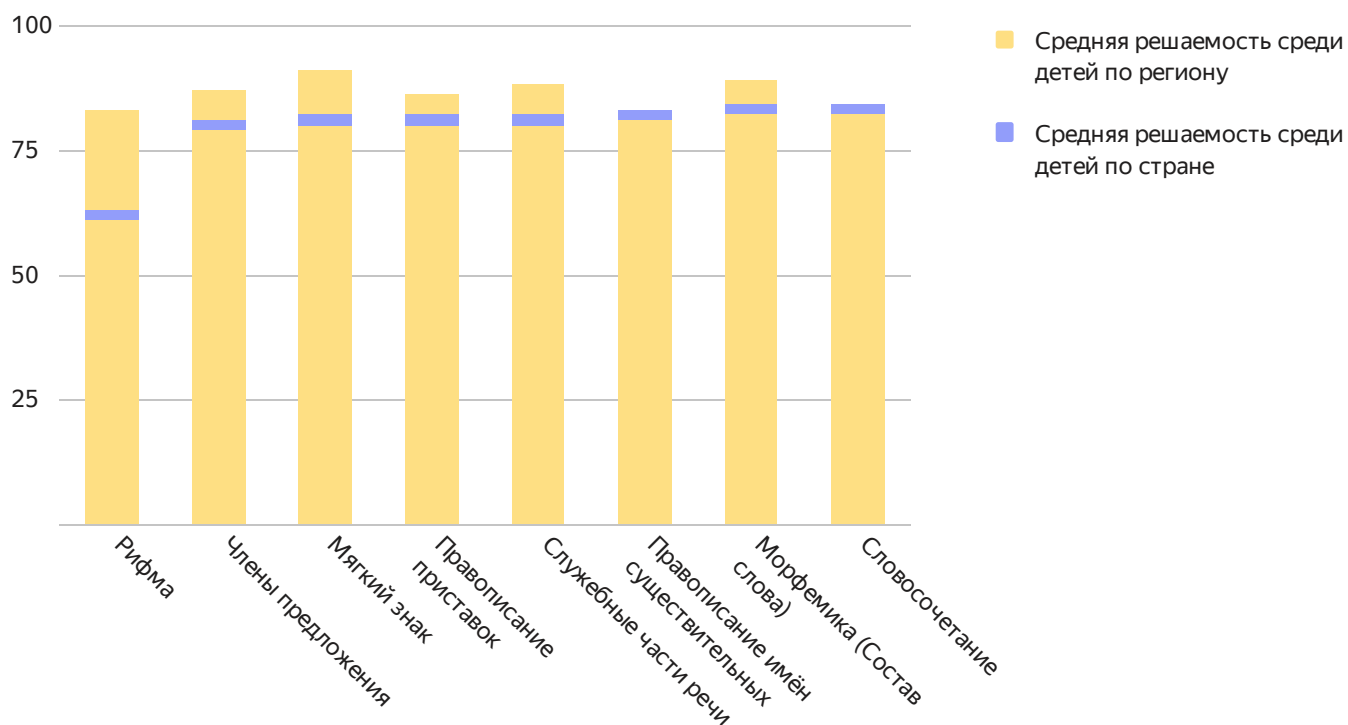


Статистика по темам

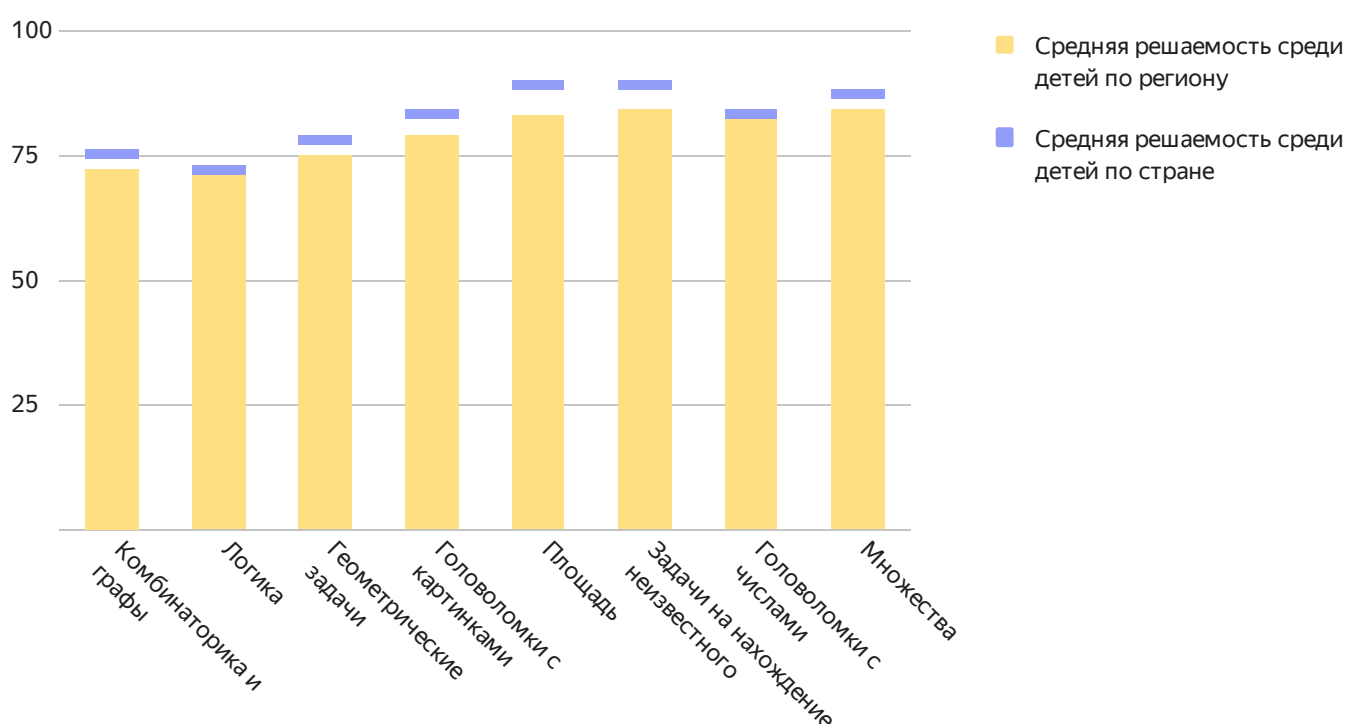
за 2020/2021 учебный год второй параллели
Калининградская область

Следующие темы в вашем регионе давались ученикам сложнее всего

Русский язык



Математика

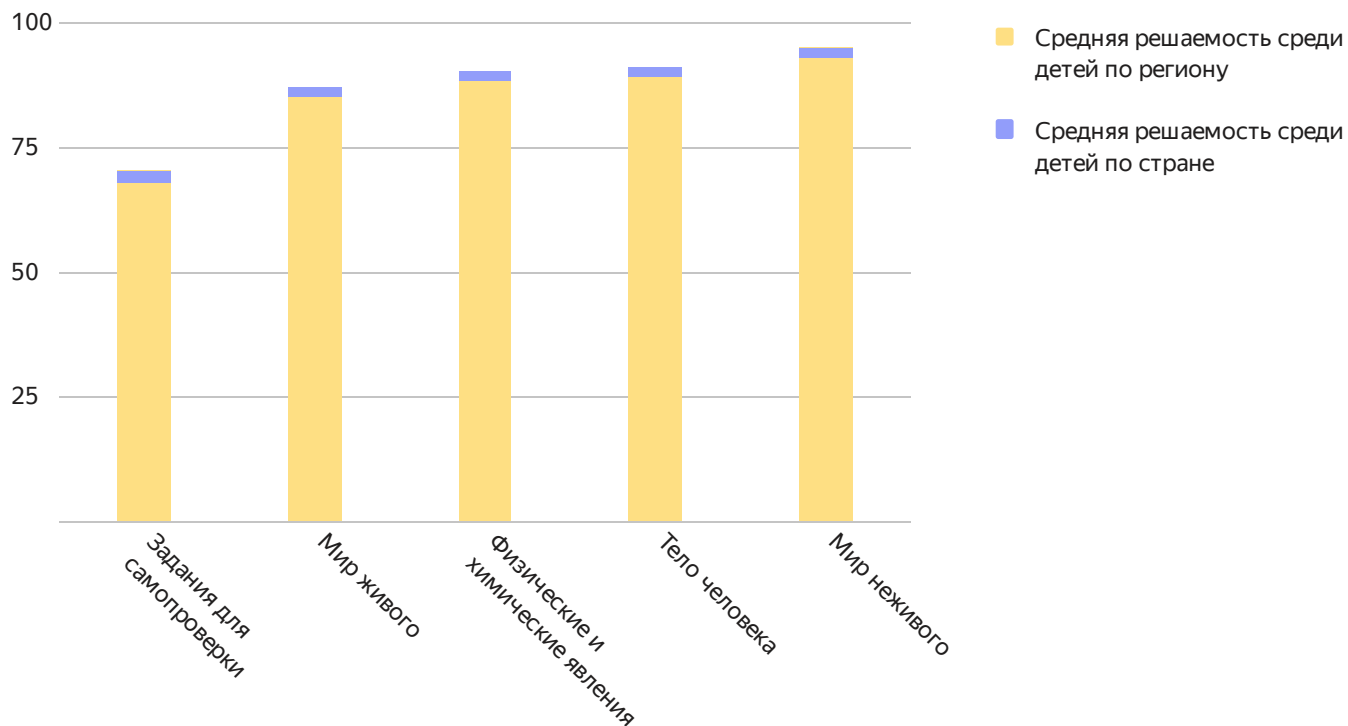


Статистика по темам

за 2020/2021 учебный год первой параллели
Калининградская область

Следующие темы в вашем регионе давались ученикам сложнее всего

Окружающий мир



Статистика региона

Третьи классы

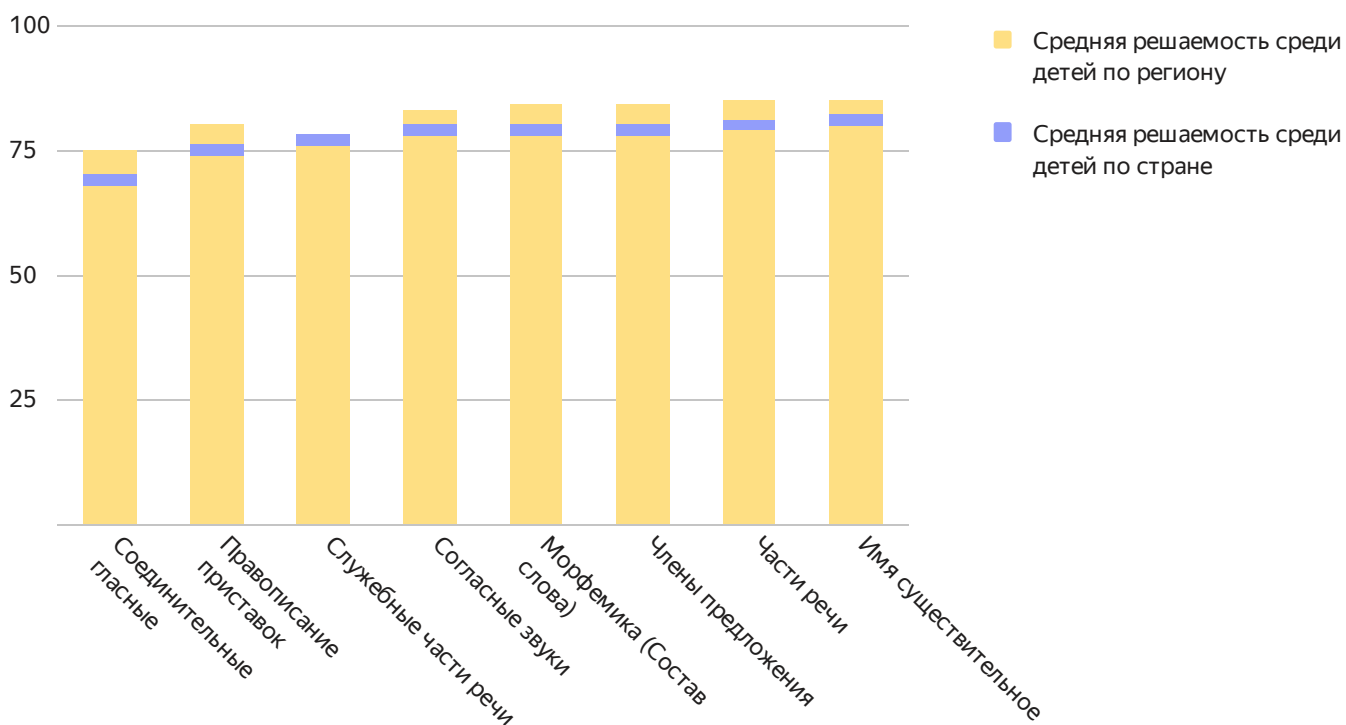


Статистика по темам

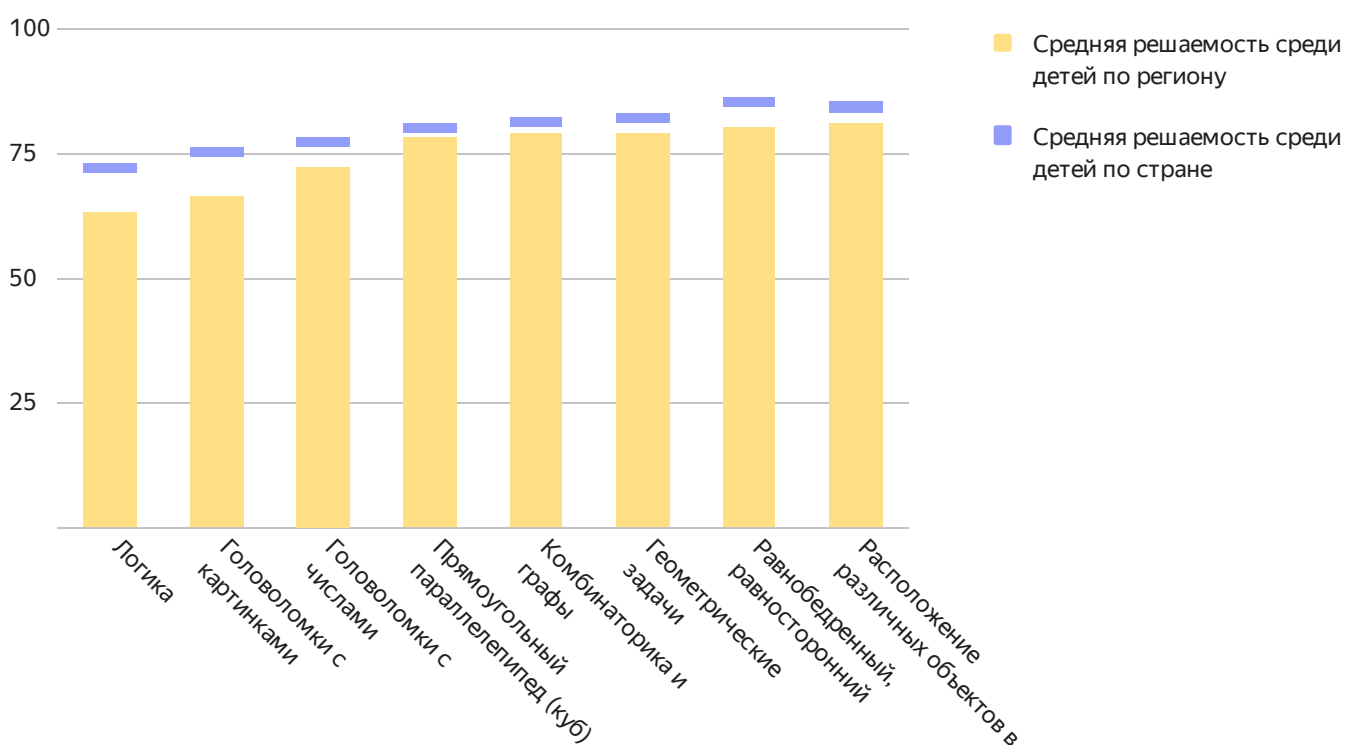
за 2020/2021 учебный год третьей параллели
Калининградская область

Следующие темы в вашем регионе давались ученикам сложнее всего

Русский язык



Математика

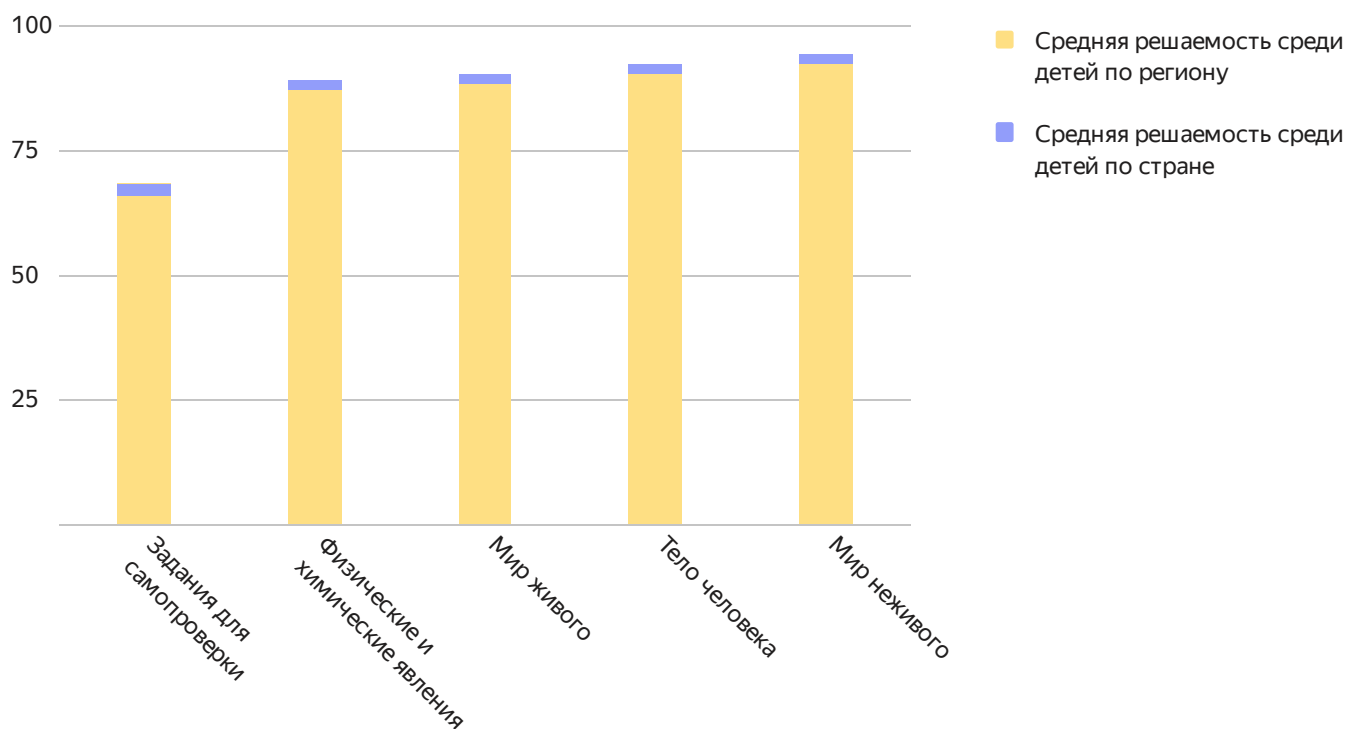


Статистика по темам

за 2020/2021 учебный год первой параллели
Калининградская область

Следующие темы в вашем регионе давались ученикам сложнее всего

Окружающий мир



Статистика региона

Четвертые классы

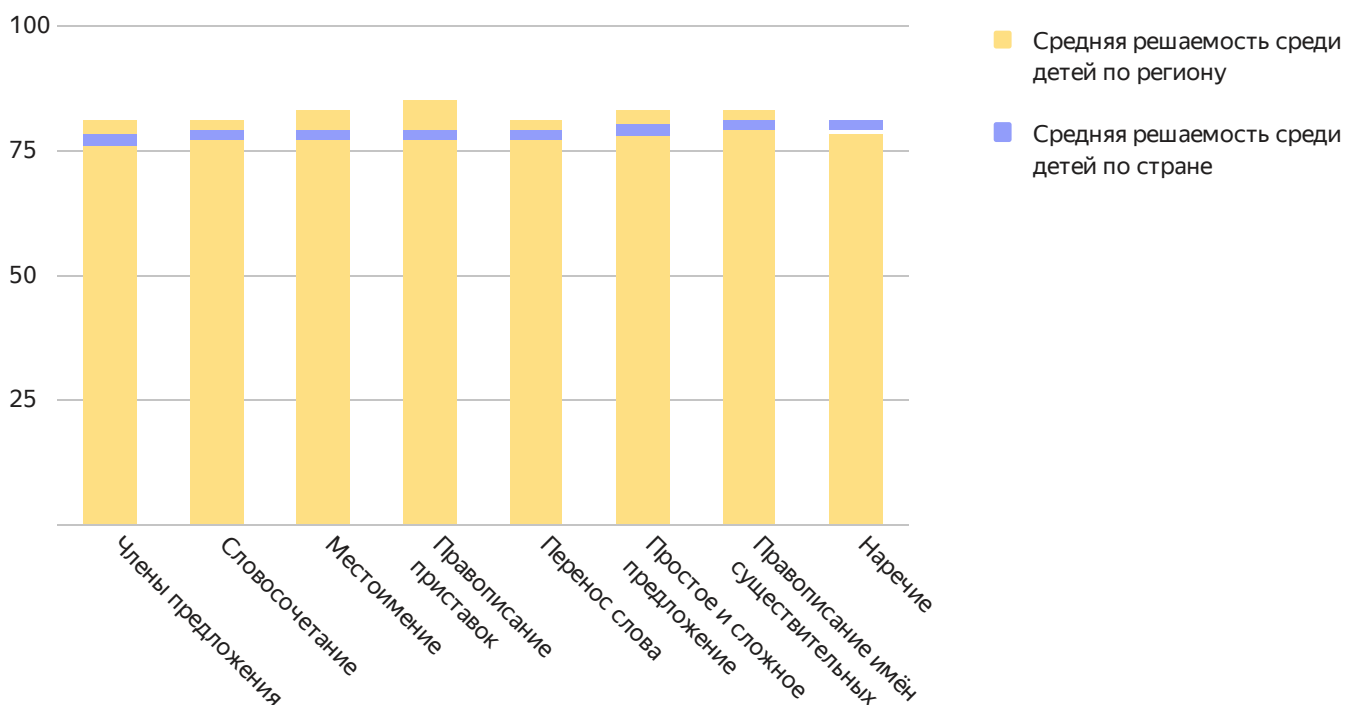


Статистика по темам

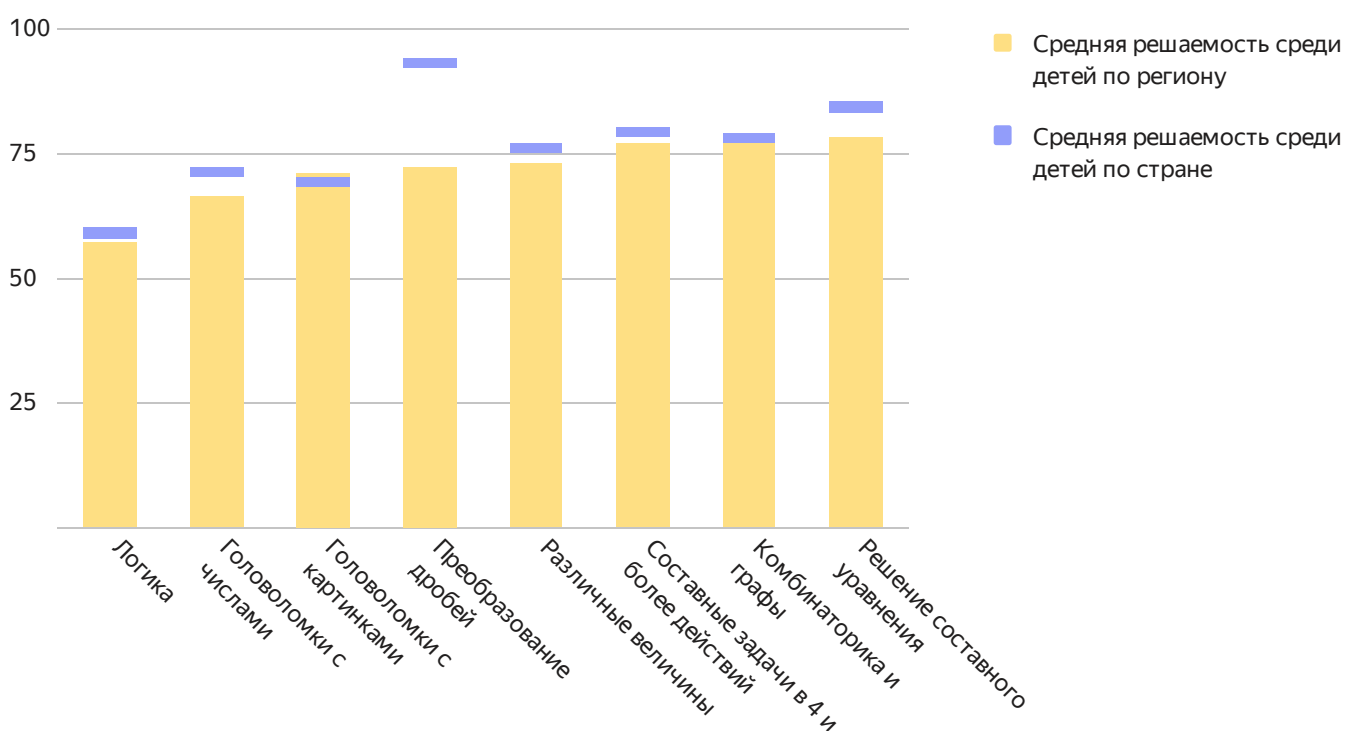
за 2020/2021 учебный год четвертой параллели
Калининградская область

Следующие темы в вашем регионе давались ученикам сложнее всего

Русский язык



Математика

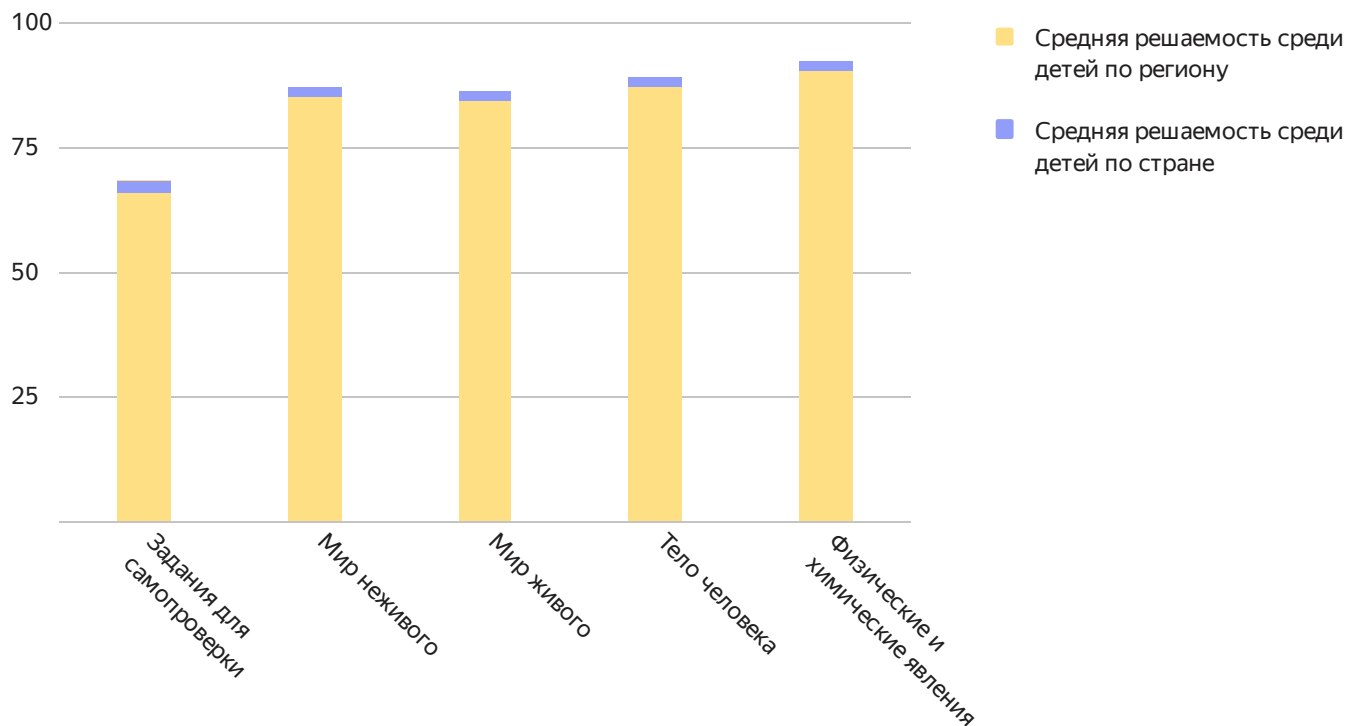


Статистика по темам

за 2020/2021 учебный год первой параллели
Калининградская область

Следующие темы в вашем регионе давались ученикам сложнее всего

Окружающий мир



Статистика региона

Пятые классы

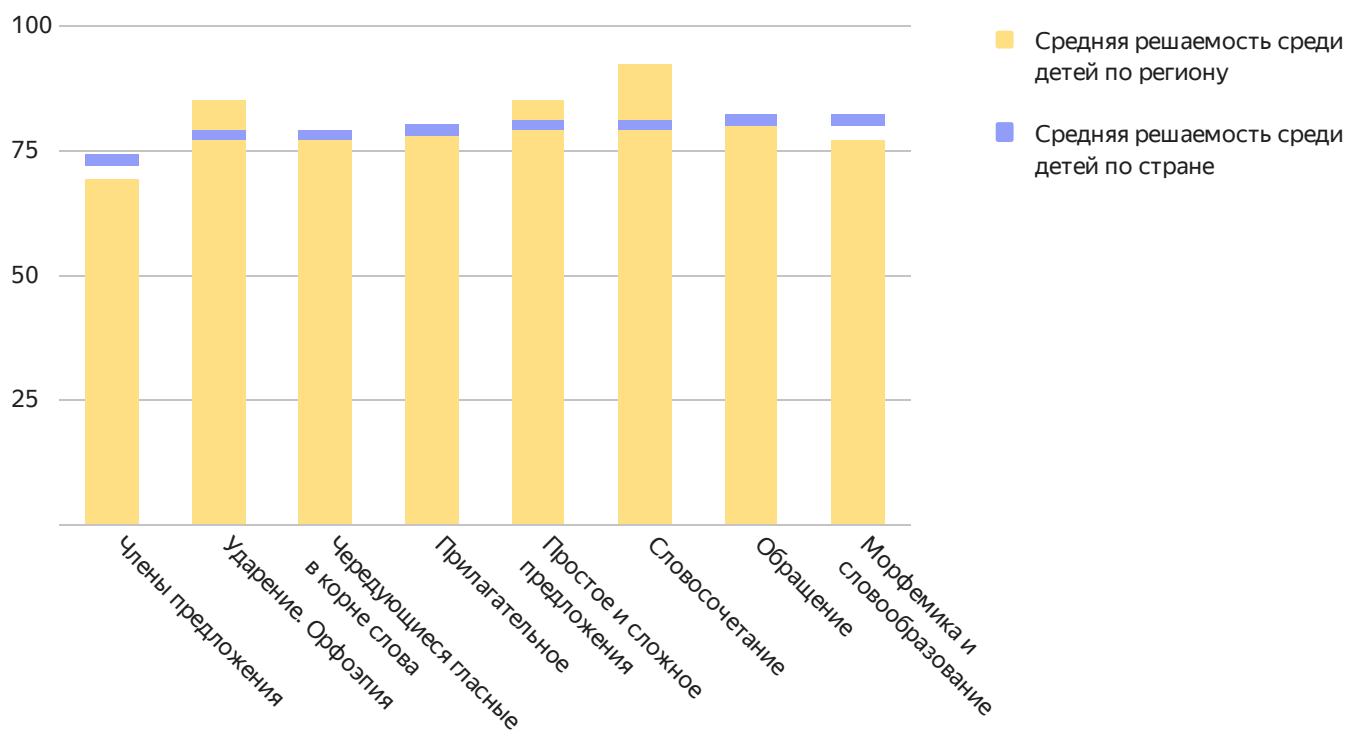


Статистика по темам

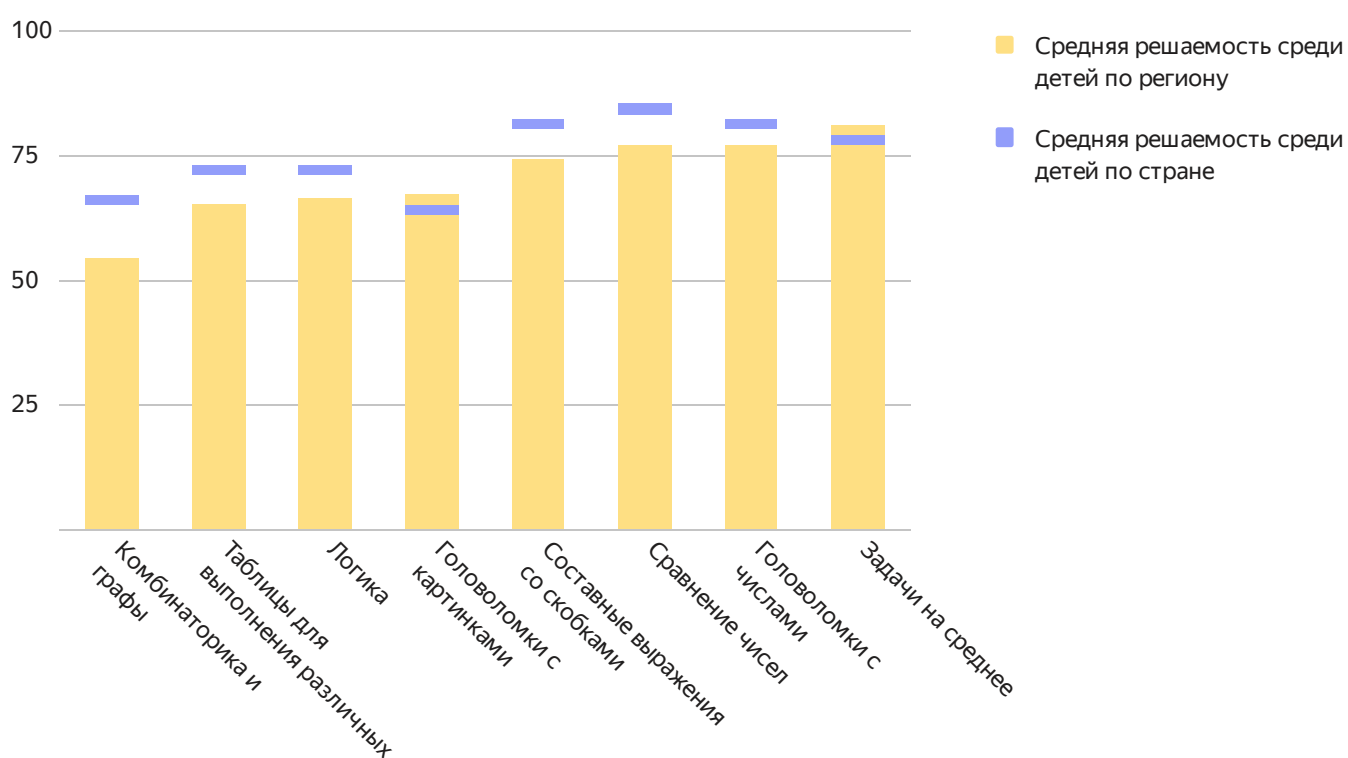
за 2020/2021 учебный год пятой параллели
Калининградская область

Следующие темы в вашем регионе давались ученикам сложнее всего

Русский язык



Математика



Статистика региона

Шестые классы

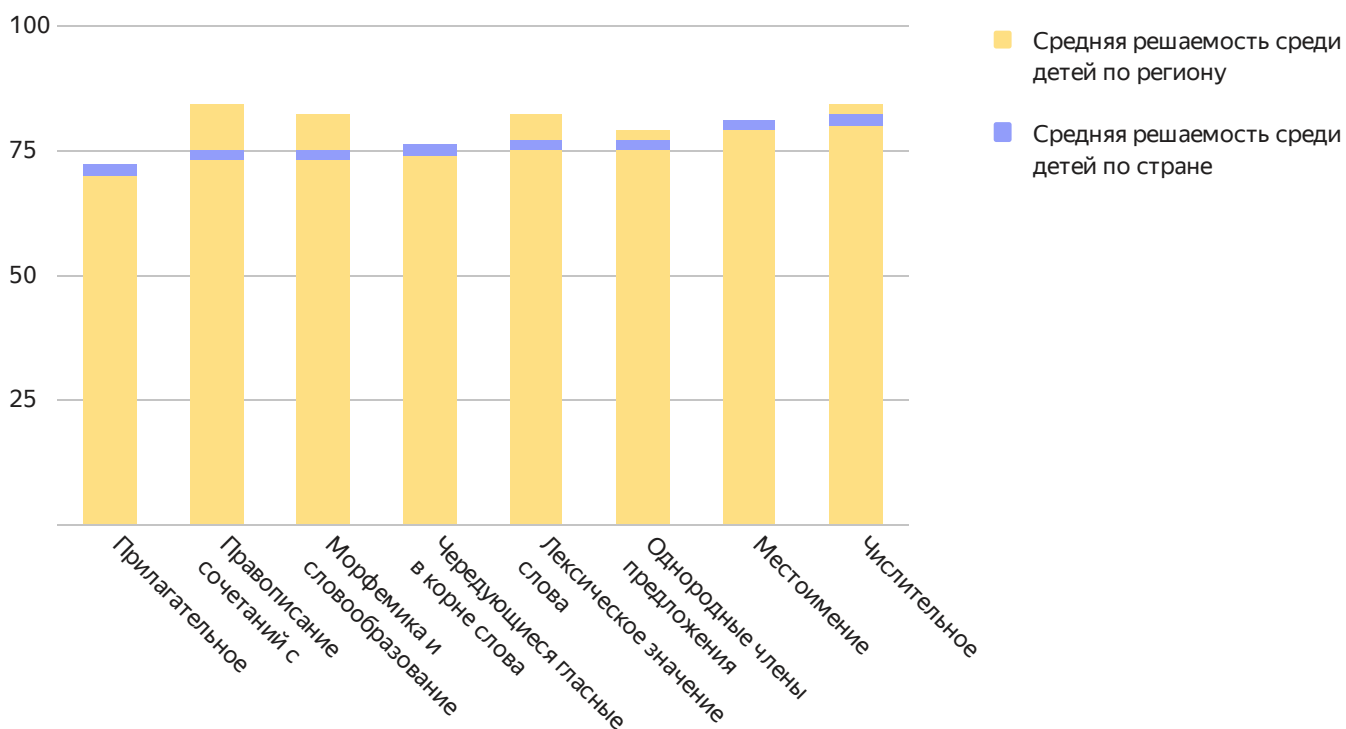


Статистика по темам

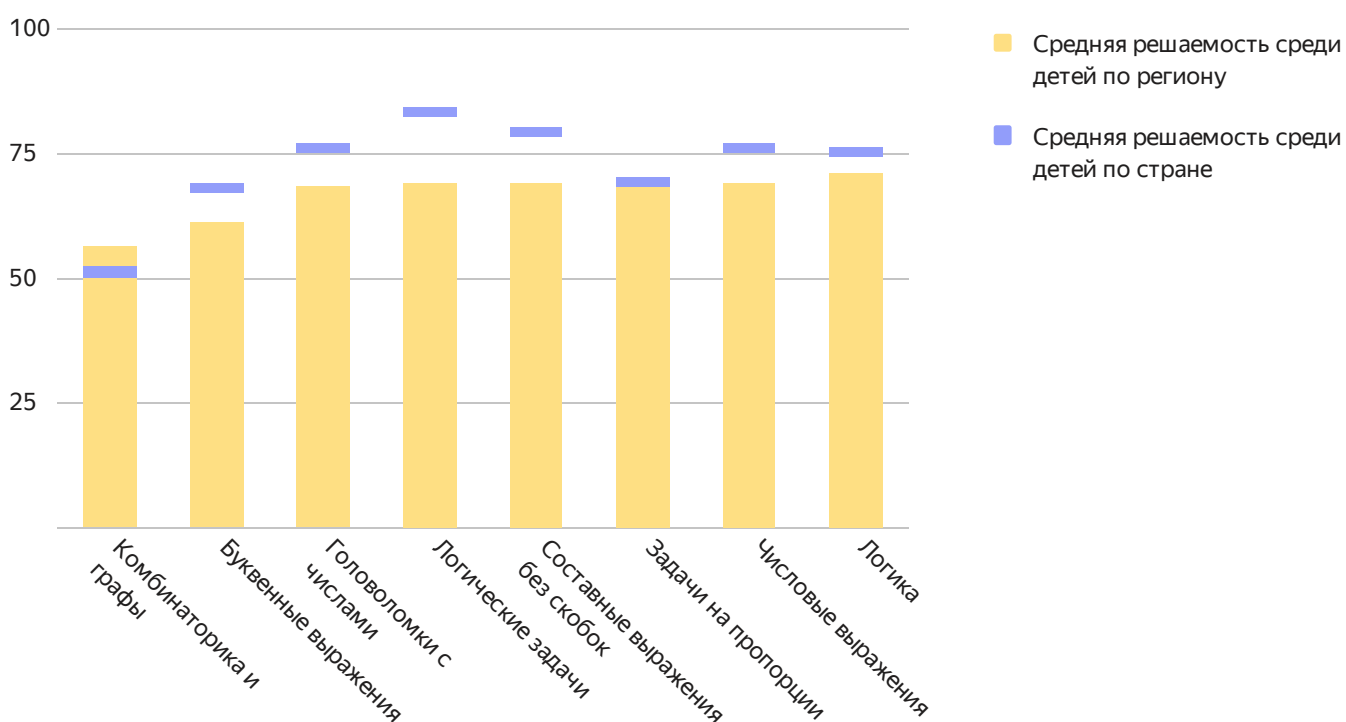
за 2020/2021 учебный год шестой параллели
Калининградская область

Следующие темы в вашем регионе давались ученикам сложнее всего

Русский язык



Математика



Я учитель



Обучение учителей

Яндекс.Учебник также предлагает [бесплатные продукты](#) для развития и повышения квалификации педагогов

Онлайн курсы для учителей

[Курсы](#) направлены на освоение новых педагогических технологий, цифровых компетенций, а также на развитие «гибких» компетенций, не связанных с предметной областью преподавания.

Три наших самых востребованных в настоящий момент курса: [«Работа с трудным поведением: принципы и инструменты»](#), [«Базовые цифровые компетенции учителя»](#), [«Инклюзивное образование в общеобразовательной школе»](#).

Диагностика по компетенциям

Для диагностики «гибких» компетенций и профессиональной рефлексии мы подготовили [онлайн-тесты](#) для педагогов по следующим направлениям «Цифровые компетенции», «Умение работать с трудным поведением», «Умение формировать функциональную грамотность учеников», «Гибкие компетенции современного успешного учителя».

Диагностика построена на решении кейсов из реальной педагогической практики. По итогам тестирования учитель получает список материалов для развития, профиль по компетенциям и сертификат.

Материалы по методике преподавания

На нашем сайте представлены практико-ориентированные [статьи](#) по актуальной тематике с конкретными инструментами в помощь учителю. Мы приглашаем лучших экспертов и разбираем такие вопросы, как, например, работа с детьми с СДВГ, поддержание учебной мотивации, изменения в СанПиН.

Обучение под запрос региона

Мы проводим очное и дистанционное обучение учителей региона по работе с сервисом Яндекс.Учебник. Мы готовы адаптировать программу обучения с учетом специфики региона и вашего запроса.

Про обучение

На текущий момент обучение прошли более

70 000

учителей из всех регионов России

В диагностике приняло участие более

200 000

учителей

В наших вебинарах приняло участие более

80 000

учителей

Более

800 000

просмотров статей

Статистика МО

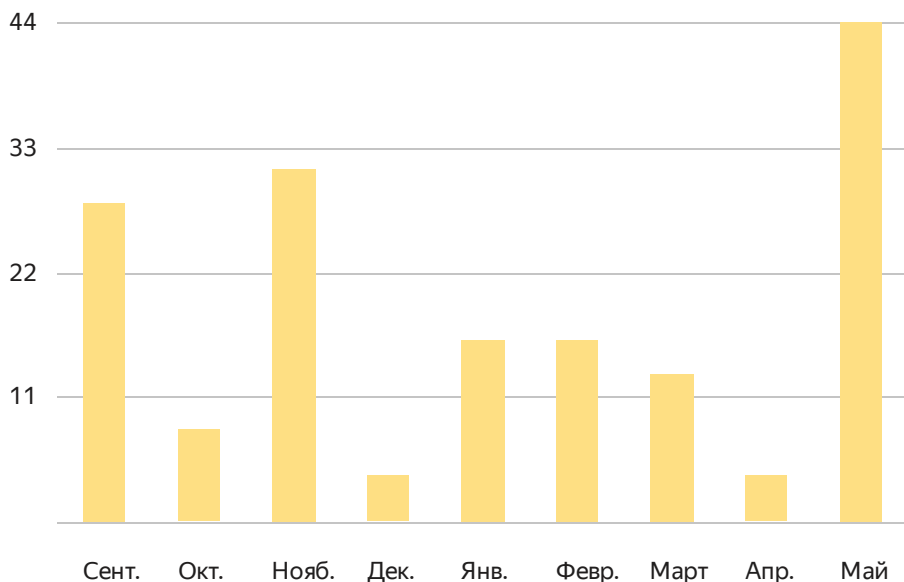
2020/2021 учебный год

Июнь 2021

Багратионовский
городской округ

АКТИВНОСТЬ муниципалитета

за 2020/2021 учебный год
Багратионовский городской округ



Активность на платформе в этом учебном году

■ Количество выданных занятий

В среднем ученик работал с заданиями 44 минуты в месяц

100% активных учителей в МО используют индивидуальные траектории

Медианное время выполнения занятия: 9 минут

Мин: 3 минуты
Макс: 18 минут

Медианное количество карточек в занятии: 6 штук

Мин: 2 штуки
Макс: 11 штук

Количество учеников

664

Зарегистрировано учеников в сервисе от МО

Количество учителей

26 (+ 1)

Зарегистрировано учителей в сервисе от МО

Доля активных учеников

23%

Активный ученик:
Решивший более 50% выданных ему занятий

Доля активных учителей

15%

Активный учитель:
В среднем выдавал больше 1 занятия в месяц

Выдано занятий

124

Статистика МО

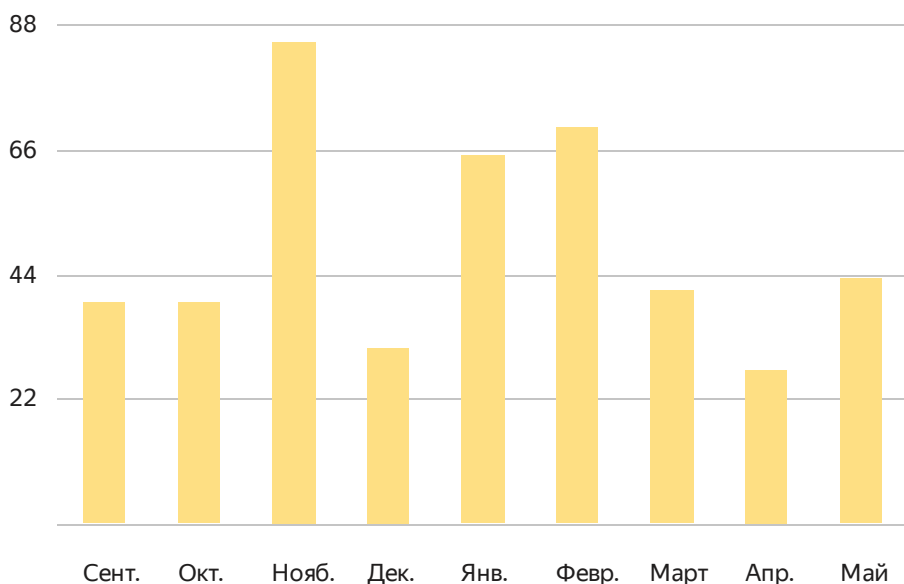
2020/2021 учебный год

Июнь 2021

Балтийский городской
округ

АКТИВНОСТЬ муниципалитета

за 2020/2021 учебный год
Балтийский городской округ



Активность на платформе в этом учебном году

■ Количество выданных занятий

В среднем ученик работал с заданиями 39 минут в месяц

57% активных учителей в МО используют индивидуальные траектории

Медианное время выполнения занятия:
7 минут

Мин: 2 минуты
Макс: 23 минуты

Медианное количество карточек в занятии:
7 штук

Мин: 3 штуки
Макс: 12 штук

Количество учеников

1 271

Зарегистрировано учеников в сервисе от МО

Количество учителей

46 (+ 2)

Зарегистрировано учителей в сервисе от МО

Доля активных учеников

34%

Активный ученик:
Решивший более 50% выданных ему занятий

Доля активных учителей

26%

Активный учитель:
В среднем выдавал больше 1 занятия в месяц

Выдано занятий

435

Статистика МО

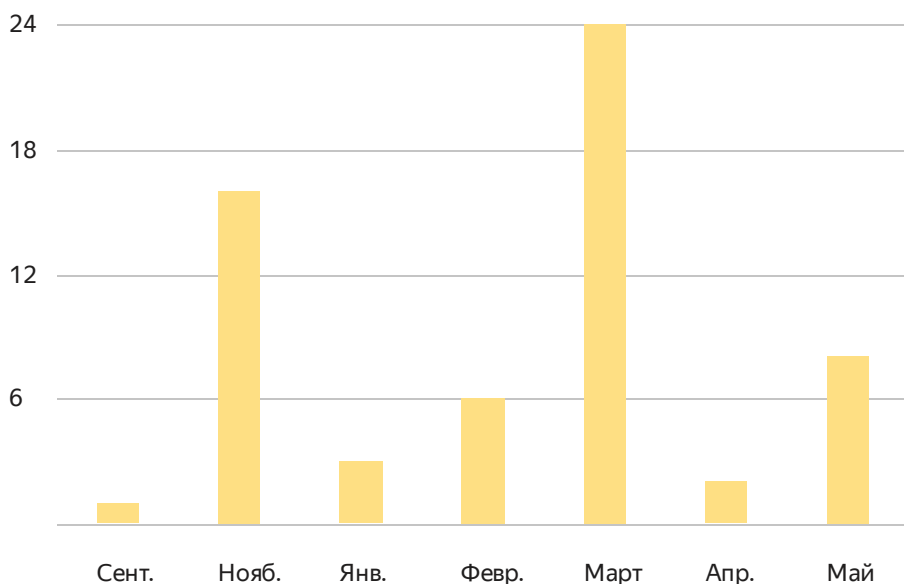
2020/2021 учебный год

Июнь 2021

Гвардейский городской
округ

АКТИВНОСТЬ МУНИЦИПАЛИТЕТА

за 2020/2021 учебный год
Гвардейский городской округ



Активность на платформе в этом учебном году

■ Количество выданных занятий

В среднем ученик работал с заданиями 41 минуту в месяц

33% активных учителей в МО используют индивидуальные траектории

Медианное время выполнения занятия: 10 минут

Мин: 2 минуты
Макс: 20 минут

Медианное количество карточек в занятии: 6 штук

Мин: 4 штуки
Макс: 14 штук

Количество учеников

407

Зарегистрировано учеников в сервисе от МО

Количество учителей

16 (+ 0)

Зарегистрировано учителей в сервисе от МО

Доля активных учеников

28%

Активный ученик: Решивший более 50% выданных ему занятий

Доля активных учителей

19%

Активный учитель: В среднем выдавал больше 1 занятия в месяц

Выдано занятий

55

Статистика МО

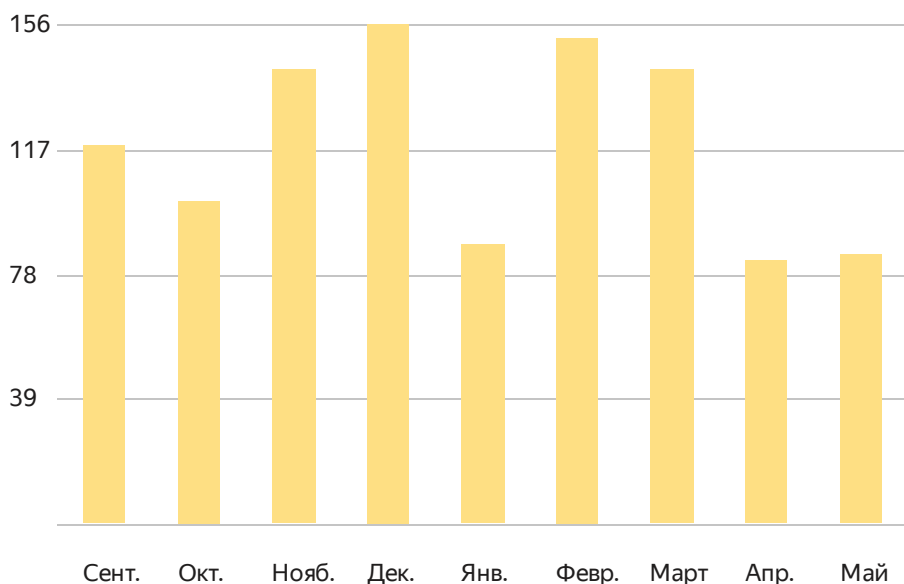
2020/2021 учебный год

Июнь 2021

Гурьевский городской
округ

АКТИВНОСТЬ муниципалитета

за 2020/2021 учебный год
Гурьевский городской округ



Активность на платформе в этом учебном году

■ Количество выданных занятий

В среднем ученик работал с заданиями 61 минуту в месяц

38% активных учителей в МО используют индивидуальные траектории

Медианное время выполнения занятия: 10 минут

Мин: 2 минуты
Макс: 32 минуты

Медианное количество карточек в занятии: 7 штук

Мин: 3 штуки
Макс: 13 штук

Количество учеников

2 064

Зарегистрировано учеников в сервисе от МО

Количество учителей

76 (+ 12)

Зарегистрировано учителей в сервисе от МО

Доля активных учеников

48%

Активный ученик: Решивший более 50% выданных ему занятий

Доля активных учителей

34%

Активный учитель: В среднем выдавал больше 1 занятия в месяц

Выдано занятий

949

Статистика МО

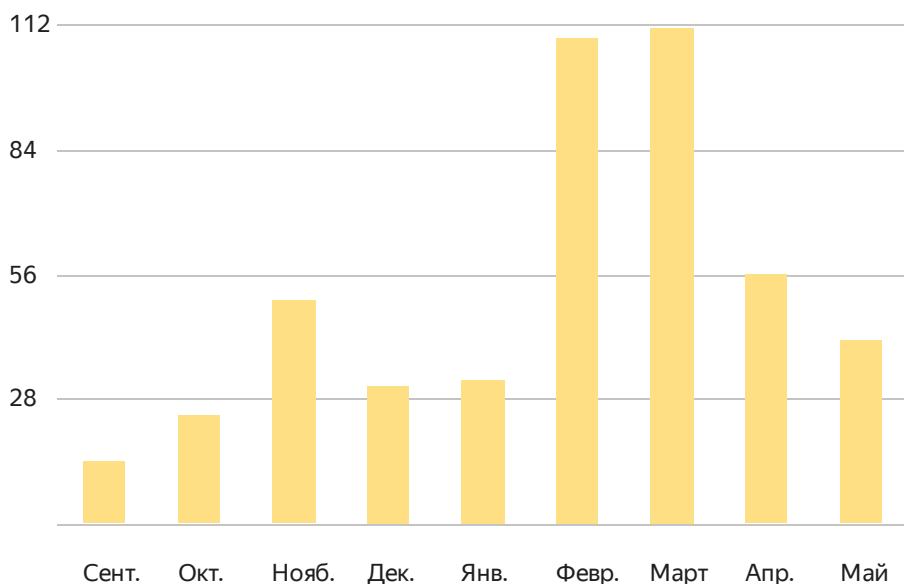
2020/2021 учебный год

Июнь 2021

Гусевский городской округ

АКТИВНОСТЬ муниципалитета

за 2020/2021 учебный год
Гусевский городской округ



Активность на платформе в этом учебном году

■ Количество выданных занятий

В среднем ученик работал с заданиями 53 минуты в месяц

40% активных учителей в МО используют индивидуальные траектории

Медианное время выполнения занятия: 6 минут

Мин: 1 минута
Макс: 21 минута

Медианное количество карточек в занятии: 6 штук

Мин: 2 штуки
Макс: 12 штук

Количество учеников

923

Зарегистрировано учеников в сервисе от МО

Количество учителей

54 (+ 3)

Зарегистрировано учителей в сервисе от МО

Доля активных учеников

41%

Активный ученик: Решивший более 50% выданных ему занятий

Доля активных учителей

28%

Активный учитель: В среднем выдавал больше 1 занятия в месяц

Выдано занятий

452

Статистика МО

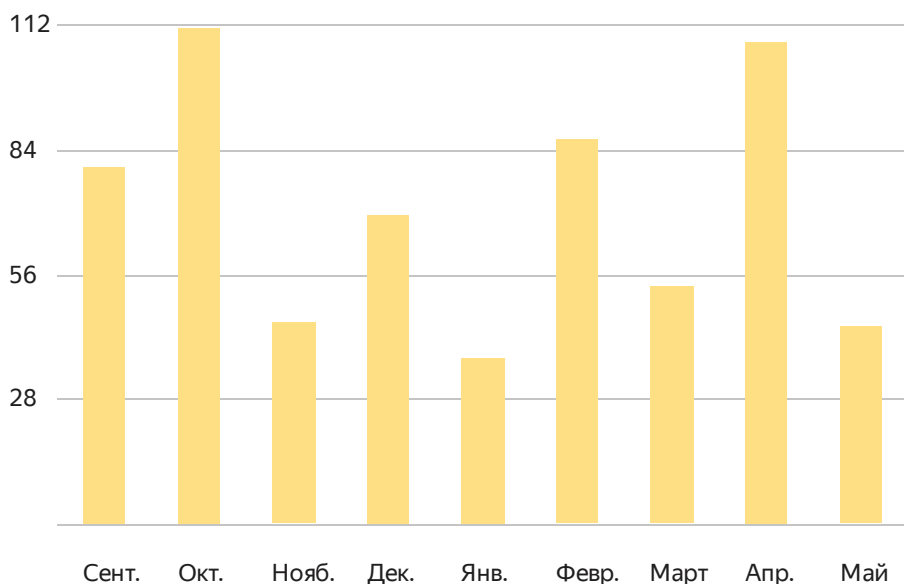
2020/2021 учебный год

Июнь 2021

Зеленоградский городской
округ

АКТИВНОСТЬ муниципалитета

за 2020/2021 учебный год
Зеленоградский городской округ



Активность на платформе в этом учебном году

■ Количество выданных занятий

В среднем ученик работал с заданиями 52 минуты в месяц

54% активных учителей в МО используют индивидуальные траектории

Медианное время выполнения занятия: 7 минут

Мин: 1 минута
Макс: 25 минут

Медианное количество карточек в занятии: 6 штук

Мин: 2 штуки
Макс: 14 штук

Количество учеников

1 275

Зарегистрировано учеников в сервисе от МО

Количество учителей

51 (+ 0)

Зарегистрировано учителей в сервисе от МО

Доля активных учеников

35%

Активный ученик: Решивший более 50% выданных ему занятий

Доля активных учителей

25%

Активный учитель: В среднем выдавал больше 1 занятия в месяц

Выдано занятий

469

Статистика МО

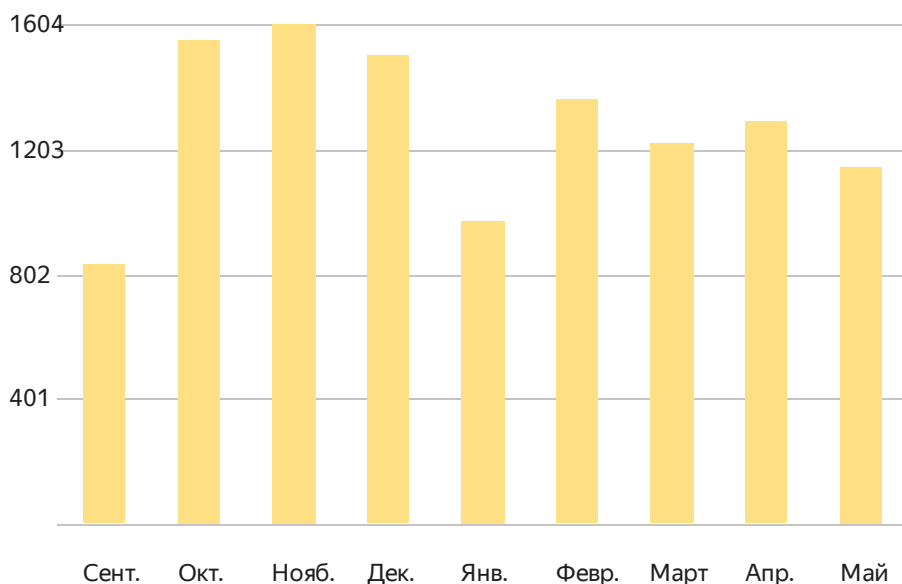
2020/2021 учебный год

Июнь 2021

Калининград

АКТИВНОСТЬ муниципалитета

за 2020/2021 учебный год
Калининград



Активность на платформе в этом учебном году

■ Количество выданных занятий

В среднем ученик работал с заданиями 63 минуты в месяц

53% активных учителей в МО используют индивидуальные траектории

Медианное время выполнения занятия: 9 минут

Мин: 1 минута
Макс: 26 минут

Медианное количество карточек в занятии: 6 штук

Мин: 2 штуки
Макс: 12 штук

Количество учеников

21 736

Зарегистрировано учеников в сервисе от МО

Количество учителей

780 (+ 73)

Зарегистрировано учителей в сервисе от МО

Доля активных учеников

41%

Активный ученик:
Решивший более 50% выданных ему занятий

Доля активных учителей

30%

Активный учитель:
В среднем выдавал больше 1 занятия в месяц

Выдано занятий

10 492

Статистика МО

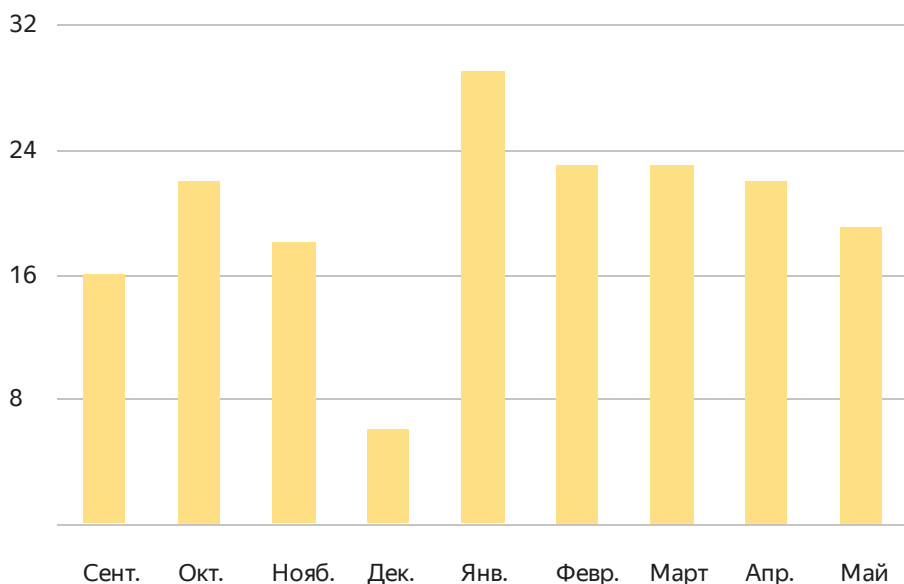
2020/2021 учебный год

Июнь 2021

Краснознаменский
городской округ

АКТИВНОСТЬ муниципалитета

за 2020/2021 учебный год
Краснознаменский городской округ



Активность на платформе в этом учебном году

■ Количество выданных занятий

В среднем ученик работал с заданиями 44 минуты в месяц

33% активных учителей в МО используют индивидуальные траектории

Медианное время выполнения занятия: 10 минут

Мин: 3 минуты
Макс: 24 минуты

Медианное количество карточек в занятии: 6 штук

Мин: 3 штуки
Макс: 13 штук

Количество учеников

298

Зарегистрировано учеников в сервисе от МО

Количество учителей

14 (+ 2)

Зарегистрировано учителей в сервисе от МО

Доля активных учеников

50%

Активный ученик:
Решивший более 50% выданных ему занятий

Доля активных учителей

64%

Активный учитель:
В среднем выдавал больше 1 занятия в месяц

Выдано занятий

178

Статистика МО

2020/2021 учебный год

Июнь 2021

Ладушкинский городской
округ

АКТИВНОСТЬ муниципалитета

за 2020/2021 учебный год
Ладушкинский городской округ

Количество учеников

162

Зарегистрировано учеников в сервисе от МО

Доля активных учеников

10%

Активный ученик:
Решивший более 50% выданных ему занятий

Количество учителей

5 (+ 0)

Зарегистрировано учителей в сервисе от МО

Доля активных учителей

0%

Активный учитель:
В среднем выдавал больше 1 занятия в месяц

В среднем ученик работал с заданиями 19 минут в месяц

Медианное время выполнения занятия:
12 минут

Мин: 10 минут
Макс: 14 минут

Медианное количество карточек в занятии:
8 штук

Мин: 8 штук
Макс: 8 штук

Выдано занятий

2

Статистика МО

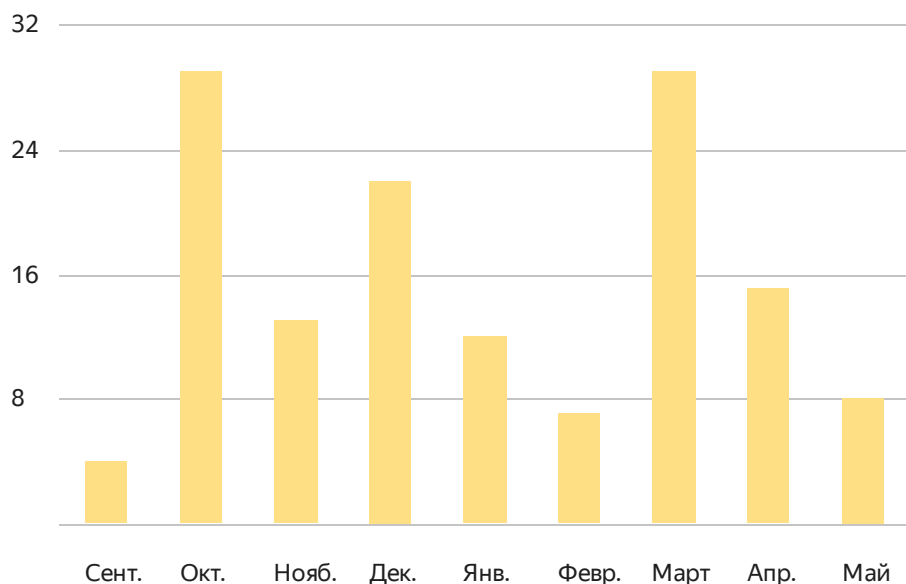
2020/2021 учебный год

Июнь 2021

Мамоновский городской
округ

АКТИВНОСТЬ муниципалитета

за 2020/2021 учебный год
Мамоновский городской округ



Активность на платформе в этом учебном году

■ Количество выданных занятий

В среднем ученик работал с заданиями 65 минут в месяц

100% активных учителей в МО используют индивидуальные траектории

Медианное время выполнения занятия: 12 минут

Мин: 4 минуты
Макс: 37 минут

Медианное количество карточек в занятии: 8 штук

Мин: 5 штук
Макс: 14 штук

Количество учеников

266

Зарегистрировано учеников в сервисе от МО

Количество учителей

11 (+ 0)

Зарегистрировано учителей в сервисе от МО

Доля активных учеников

19%

Активный ученик: Решивший более 50% выданных ему занятий

Доля активных учителей

18%

Активный учитель: В среднем выдавал больше 1 занятия в месяц

Выдано занятий

139

Статистика МО

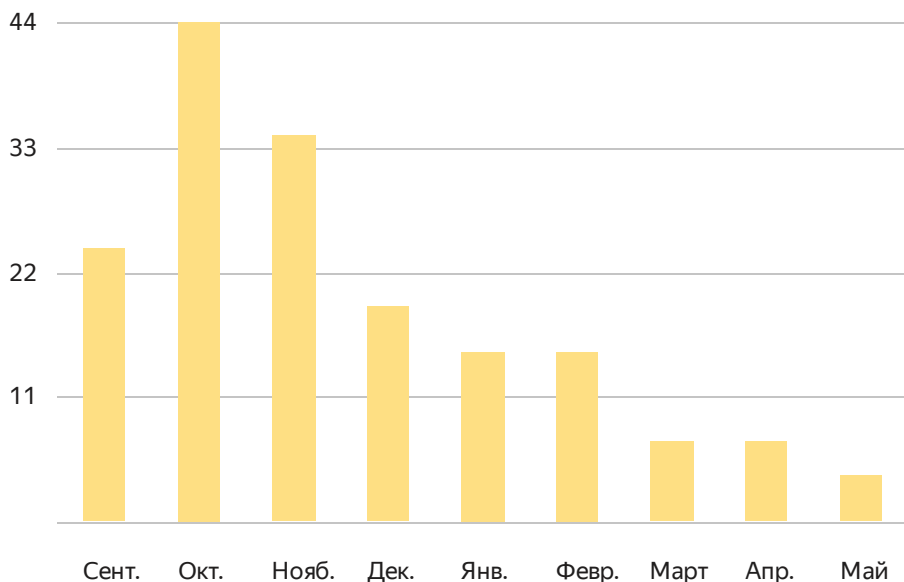
2020/2021 учебный год

Июнь 2021

Неманский городской округ

АКТИВНОСТЬ муниципалитета

за 2020/2021 учебный год
Неманский городской округ



Активность на платформе в этом учебном году

■ Количество выданных занятий

В среднем ученик работал с заданиями 42 минуты в месяц

33% активных учителей в МО используют индивидуальные траектории

Медианное время выполнения занятия: 9 минут

Мин: 2 минуты
Макс: 20 минут

Медианное количество карточек в занятии: 6 штук

Мин: 2 штуки
Макс: 9 штук

Количество учеников

545

Зарегистрировано учеников в сервисе от МО

Количество учителей

30 (+ 3)

Зарегистрировано учителей в сервисе от МО

Доля активных учеников

32%

Активный ученик:
Решивший более 50% выданных ему занятий

Доля активных учителей

20%

Активный учитель:
В среднем выдавал больше 1 занятия в месяц

Выдано занятий

121

Статистика МО

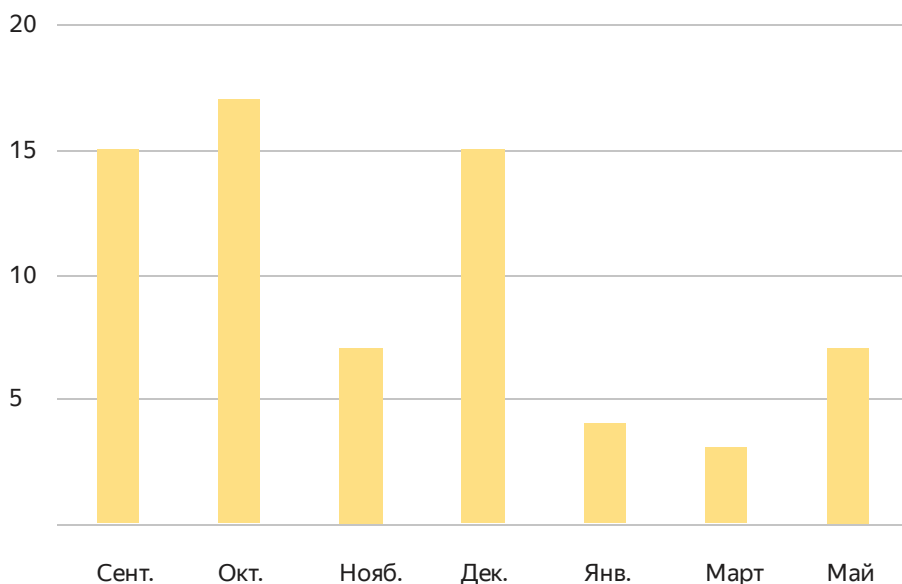
2020/2021 учебный год

Июнь 2021

Нестеровский городской
округ

АКТИВНОСТЬ муниципалитета

за 2020/2021 учебный год
Нестеровский городской округ



Активность на платформе в этом учебном году

■ Количество выданных занятий

В среднем ученик работал с заданиями 37 минут в месяц

Медианное время выполнения занятия:
7 минут

Мин: 1 минута
Макс: 11 минут

Медианное количество карточек в занятии:
7 штук

Мин: 3 штуки
Макс: 11 штук

Количество учеников

375

Зарегистрировано учеников в сервисе от МО

Количество учителей

19 (+ 1)

Зарегистрировано учителей в сервисе от МО

Доля активных учеников

10%

Активный ученик:
Решивший более 50% выданных ему занятий

Доля активных учителей

11%

Активный учитель:
В среднем выдавал больше 1 занятия в месяц

Выдано занятий

68

Статистика МО

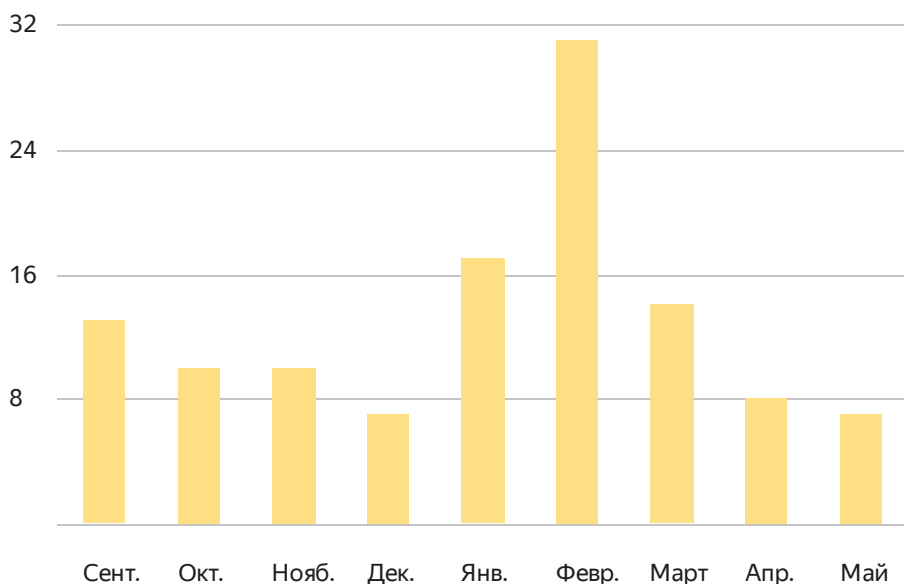
2020/2021 учебный год

Июнь 2021

Пионерский городской
округ

АКТИВНОСТЬ муниципалитета

за 2020/2021 учебный год
Пионерский городской округ



Активность на платформе в этом учебном году

■ Количество выданных занятий

В среднем ученик работал с заданиями 62 минуты в месяц

Медианное время выполнения занятия: 8 минут

Мин: 1 минута
Макс: 32 минуты

Медианное количество карточек в занятии: 6 штук

Мин: 1 штука
Макс: 9 штук

Количество учеников

263

Зарегистрировано учеников в сервисе от МО

Количество учителей

15 (+ 1)

Зарегистрировано учителей в сервисе от МО

Доля активных учеников

21%

Активный ученик:
Решивший более 50% выданных ему занятий

Доля активных учителей

13%

Активный учитель:
В среднем выдавал больше 1 занятия в месяц

Выдано занятий

83

Статистика МО

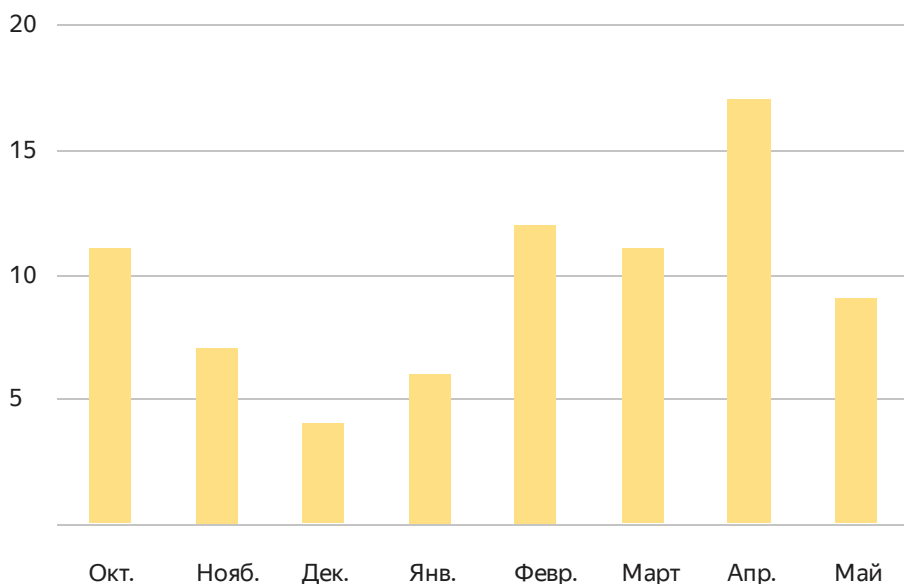
2020/2021 учебный год

Июнь 2021

Полесский городской округ

АКТИВНОСТЬ муниципалитета

за 2020/2021 учебный год
Полесский городской округ



Активность на платформе в этом учебном году

■ Количество выданных занятий

В среднем ученик работал с заданиями 48 минут в месяц

33% активных учителей в МО используют индивидуальные траектории

Медианное время выполнения занятия:
7 минут

Мин: 1 минута
Макс: 22 минуты

Медианное количество карточек в занятии:
7 штук

Мин: 1 штука
Макс: 12 штук

Количество учеников

241

Зарегистрировано учеников в сервисе от МО

Количество учителей

13 (+ 1)

Зарегистрировано учителей в сервисе от МО

Доля активных учеников

41%

Активный ученик:
Решивший более 50% выданных ему занятий

Доля активных учителей

23%

Активный учитель:
В среднем выдавал больше 1 занятия в месяц

Выдано занятий

44

Статистика МО

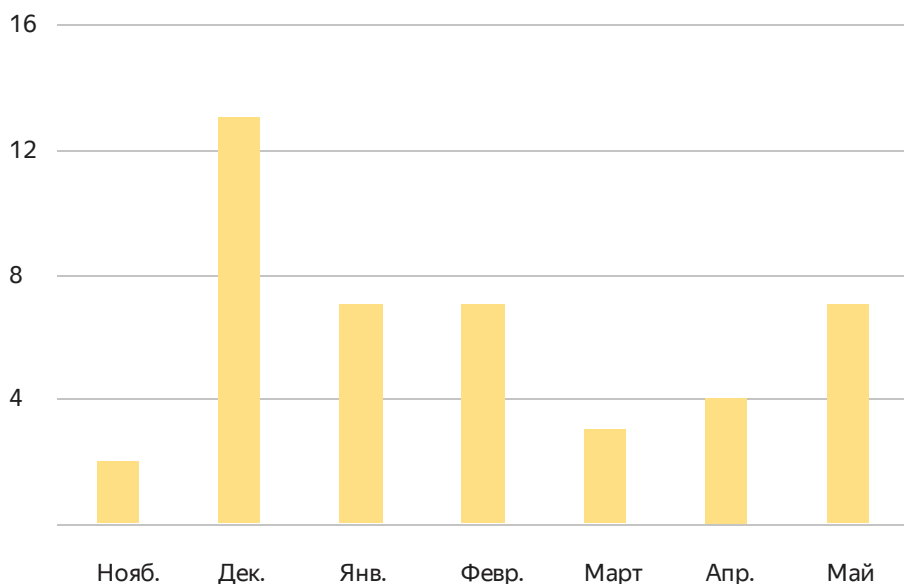
2020/2021 учебный год

Июнь 2021

Правдинский городской
округ

АКТИВНОСТЬ муниципалитета

за 2020/2021 учебный год
Правдинский городской округ



Активность на платформе в этом учебном году

■ Количество выданных занятий

В среднем ученик работал с заданиями 41 минуту в месяц

Медианное время выполнения занятия: 9 минут

Мин: 7 минут
Макс: 28 минут

Медианное количество карточек в занятии: 6 штук

Мин: 3 штуки
Макс: 8 штук

Количество учеников

304

Зарегистрировано учеников в сервисе от МО

Количество учителей

14 (+ 2)

Зарегистрировано учителей в сервисе от МО

Доля активных учеников

13%

Активный ученик:
Решивший более 50% выданных ему занятий

Доля активных учителей

7%

Активный учитель:
В среднем выдавал больше 1 занятия в месяц

Выдано занятий

43

Статистика МО

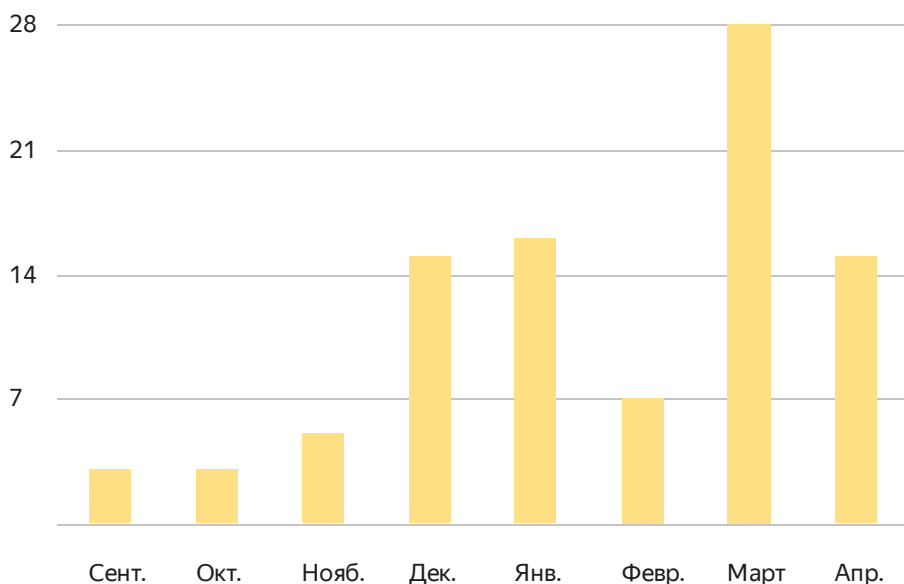
2020/2021 учебный год

Июнь 2021

Светловский городской
округ

Активность муниципалитета

за 2020/2021 учебный год
Светловский городской округ



Активность на платформе в этом учебном году

■ Количество выданных занятий

В среднем ученик работал с заданиями 36 минут в месяц

100% активных учителей в МО используют индивидуальные траектории

Медианное время выполнения занятия: 9 минут

Мин: 3 минуты
Макс: 26 минут

Медианное количество карточек в занятии: 8 штук

Мин: 2 штуки
Макс: 10 штук

Количество учеников

701

Зарегистрировано учеников в сервисе от МО

Количество учителей

28 (+ 3)

Зарегистрировано учителей в сервисе от МО

Доля активных учеников

9%

Активный ученик: Решивший более 50% выданных ему занятий

Доля активных учителей

7%

Активный учитель: В среднем выдавал больше 1 занятия в месяц

Выдано занятий

90

Статистика МО

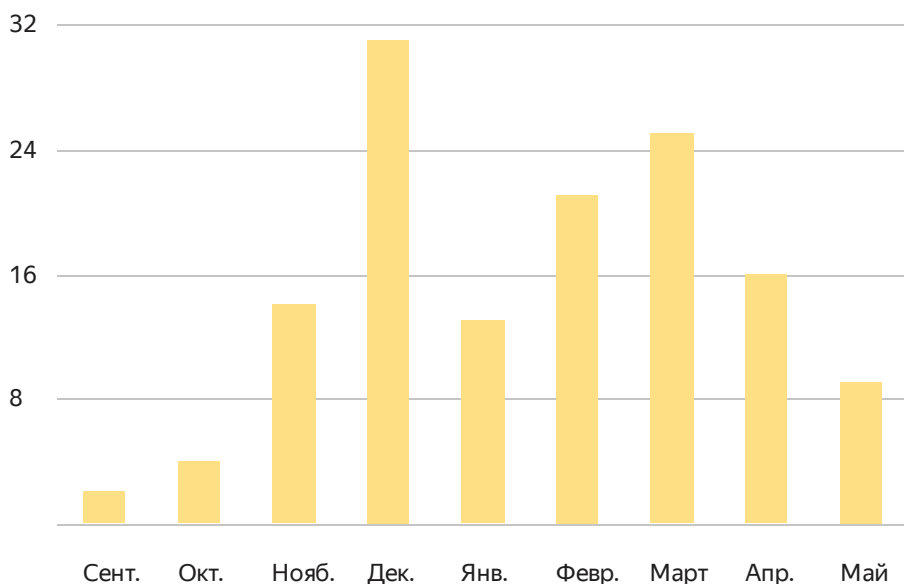
2020/2021 учебный год

Июнь 2021

Светлогорский городской
округ

АКТИВНОСТЬ муниципалитета

за 2020/2021 учебный год
Светлогорский городской округ



Активность на платформе в этом учебном году

■ Количество выданных занятий

В среднем ученик работал с заданиями 55 минут в месяц

43% активных учителей в МО используют индивидуальные траектории

Медианное время выполнения занятия: 9 минут

Мин: 1 минута
Макс: 24 минуты

Медианное количество карточек в занятии: 6 штук

Мин: 3 штуки
Макс: 19 штук

Количество учеников

414

Зарегистрировано учеников в сервисе от МО

Количество учителей

18 (+ 2)

Зарегистрировано учителей в сервисе от МО

Доля активных учеников

41%

Активный ученик:
Решивший более 50% выданных ему занятий

Доля активных учителей

39%

Активный учитель:
В среднем выдавал больше 1 занятия в месяц

Выдано занятий

135

Статистика МО

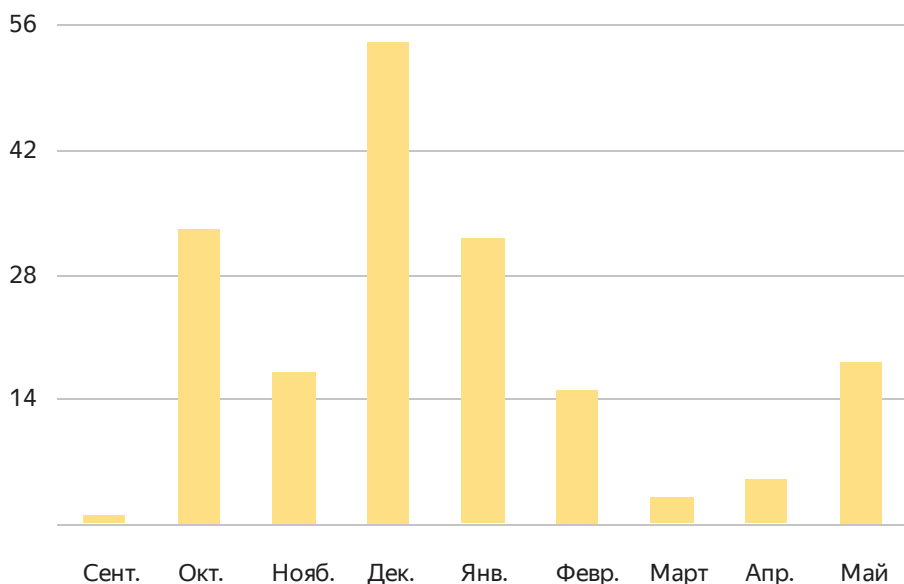
2020/2021 учебный год

Июнь 2021

Славский городской округ

АКТИВНОСТЬ муниципалитета

за 2020/2021 учебный год
Славский городской округ



Активность на платформе в этом учебном году

■ Количество выданных занятий

В среднем ученик работал с заданиями 39 минут в месяц

37% активных учителей в МО используют индивидуальные траектории

Медианное время выполнения занятия: 7 минут

Мин: 2 минуты
Макс: 22 минуты

Медианное количество карточек в занятии: 6 штук

Мин: 2 штуки
Макс: 12 штук

Количество учеников

363

Зарегистрировано учеников в сервисе от МО

Количество учителей

23 (+ 4)

Зарегистрировано учителей в сервисе от МО

Доля активных учеников

26%

Активный ученик:
Решивший более 50% выданных ему занятий

Доля активных учителей

35%

Активный учитель:
В среднем выдавал больше 1 занятия в месяц

Выдано занятий

178

Статистика МО

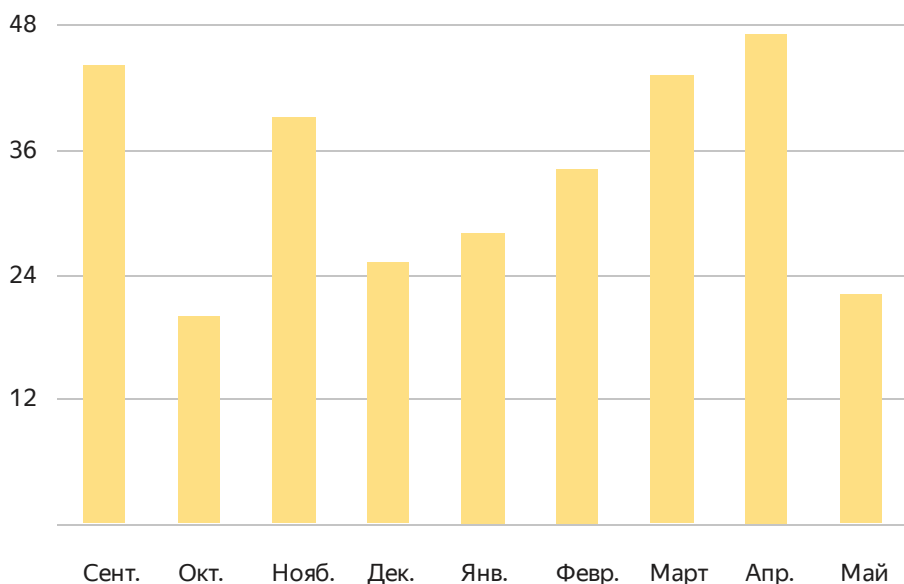
2020/2021 учебный год

Июнь 2021

Советский городской округ

АКТИВНОСТЬ муниципалитета

за 2020/2021 учебный год
Советский городской округ



Активность на платформе в этом учебном году

■ Количество выданных занятий

В среднем ученик работал с заданиями 53 минуты в месяц

50% активных учителей в МО используют индивидуальные траектории

Медианное время выполнения занятия: 9 минут

Мин: 1 минута
Макс: 26 минут

Медианное количество карточек в занятии: 7 штук

Мин: 2 штуки
Макс: 9 штук

Количество учеников

1 188

Зарегистрировано учеников в сервисе от МО

Количество учителей

48 (+ 3)

Зарегистрировано учителей в сервисе от МО

Доля активных учеников

21%

Активный ученик: Решивший более 50% выданных ему занятий

Доля активных учителей

17%

Активный учитель: В среднем выдавал больше 1 занятия в месяц

Выдано занятий

260

Статистика МО

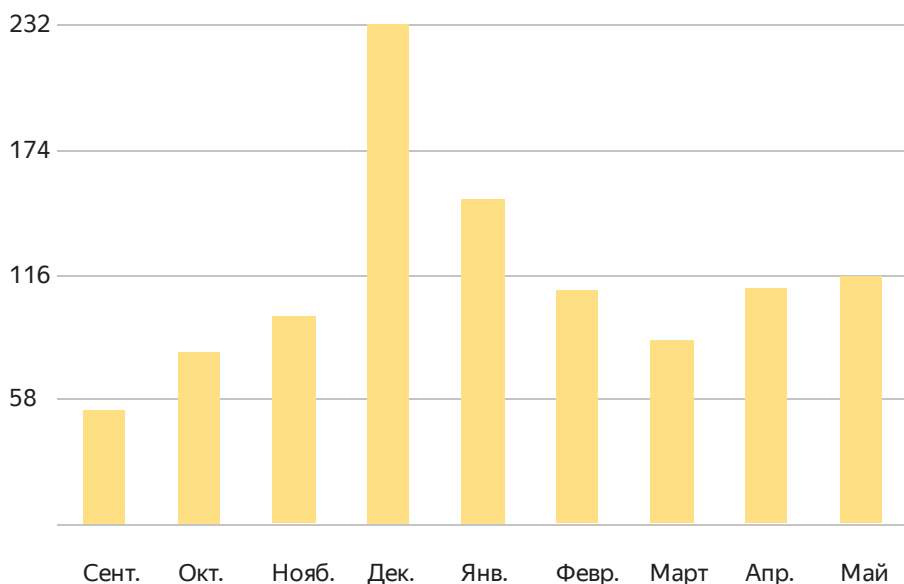
2020/2021 учебный год

Июнь 2021

Черняховский городской
округ

АКТИВНОСТЬ муниципалитета

за 2020/2021 учебный год
Черняховский городской округ



Активность на платформе в этом учебном году

■ Количество выданных занятий

В среднем ученик работал с заданиями 49 минут в месяц

41% активных учителей в МО используют индивидуальные траектории

Медианное время выполнения занятия: 8 минут

Мин: 2 минуты
Макс: 21 минута

Медианное количество карточек в занятии: 6 штук

Мин: 3 штуки
Макс: 12 штук

Количество учеников

2 279

Зарегистрировано учеников в сервисе от МО

Количество учителей

108 (+ 19)

Зарегистрировано учителей в сервисе от МО

Доля активных учеников

51%

Активный ученик:
Решивший более 50% выданных ему занятий

Доля активных учителей

30%

Активный учитель:
В среднем выдавал больше 1 занятия в месяц

Выдано занятий

920

Статистика МО

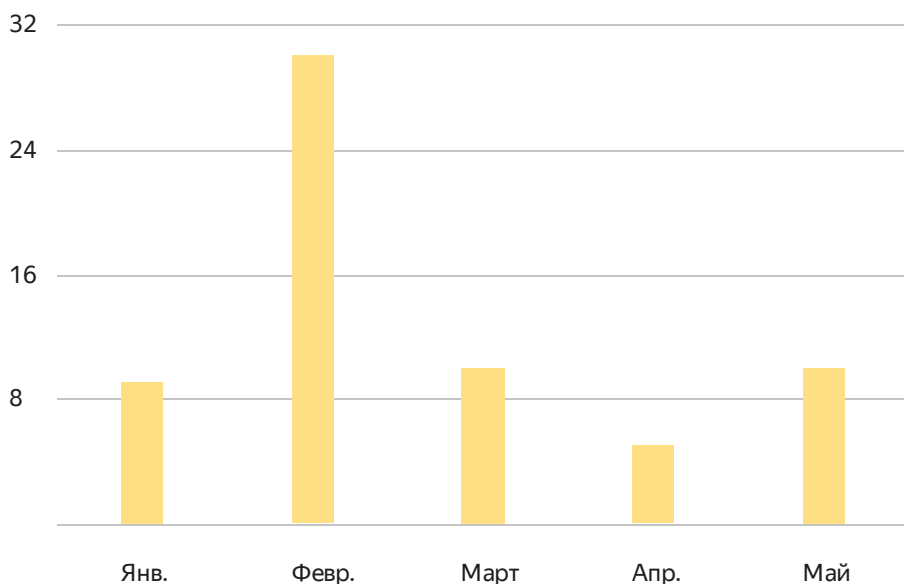
2020/2021 учебный год

Июнь 2021

ЮЖНЫЙ

АКТИВНОСТЬ муниципалитета

за 2020/2021 учебный год
Южный



Активность на платформе в этом учебном году

■ Количество выданных занятий

В среднем ученик работал с заданиями 25 минут в месяц

25% активных учителей в МО используют индивидуальные траектории

Медианное время выполнения занятия:
6 минут

Мин: 1 минута
Макс: 19 минут

Медианное количество карточек в занятии:
6 штук

Мин: 2 штуки
Макс: 14 штук

Количество учеников

192

Зарегистрировано учеников в сервисе от МО

Количество учителей

9 (+ 4)

Зарегистрировано учителей в сервисе от МО

Доля активных учеников

46%

Активный ученик:
Решивший более 50% выданных ему занятий

Доля активных учителей

44%

Активный учитель:
В среднем выдавал больше 1 занятия в месяц

Выдано занятий

64

Статистика МО

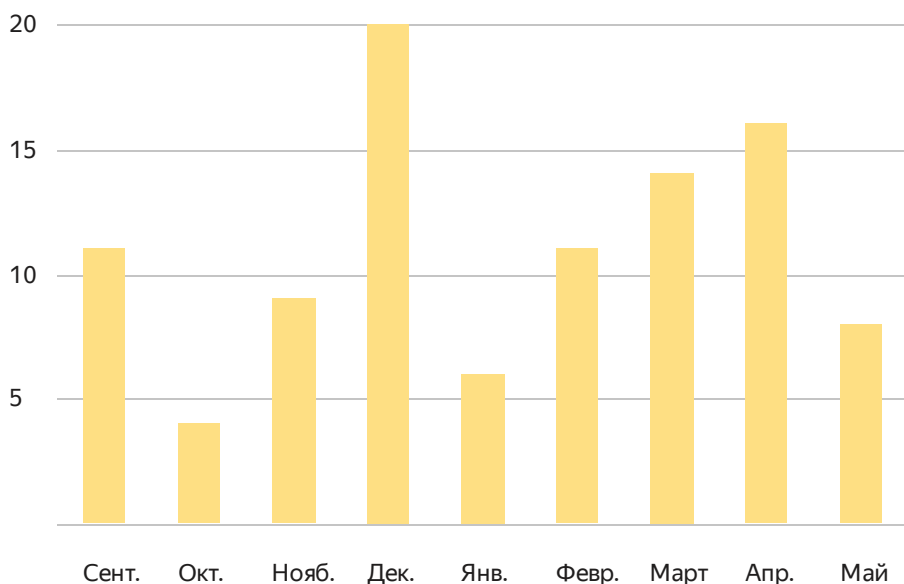
2020/2021 учебный год

Июнь 2021

Янтарный городской округ

АКТИВНОСТЬ муниципалитета

за 2020/2021 учебный год
Янтарный городской округ



Активность на платформе в этом учебном году

■ Количество выданных занятий

В среднем ученик работал с заданиями 63 минуты в месяц

50% активных учителей в МО используют индивидуальные траектории

Медианное время выполнения занятия: 12 минут

Мин: 4 минуты
Макс: 40 минут

Медианное количество карточек в занятии: 7 штук

Мин: 4 штуки
Макс: 15 штук

Количество учеников

87

Зарегистрировано учеников в сервисе от МО

Количество учителей

5 (+ 1)

Зарегистрировано учителей в сервисе от МО

Доля активных учеников

38%

Активный ученик:
Решивший более 50% выданных ему занятий

Доля активных учителей

40%

Активный учитель:
В среднем выдавал больше 1 занятия в месяц

Выдано занятий

99

