ЦИФРОВОЙ
ОБРАЗОВАТЕЛЬНЫЙ
КОНТЕНТ

Инструкция

для педагогического работника

1 Регистрация и авторизация

Для получения доступа к образовательным платформам необходимо зарегистрироваться на сайте educont.ru.

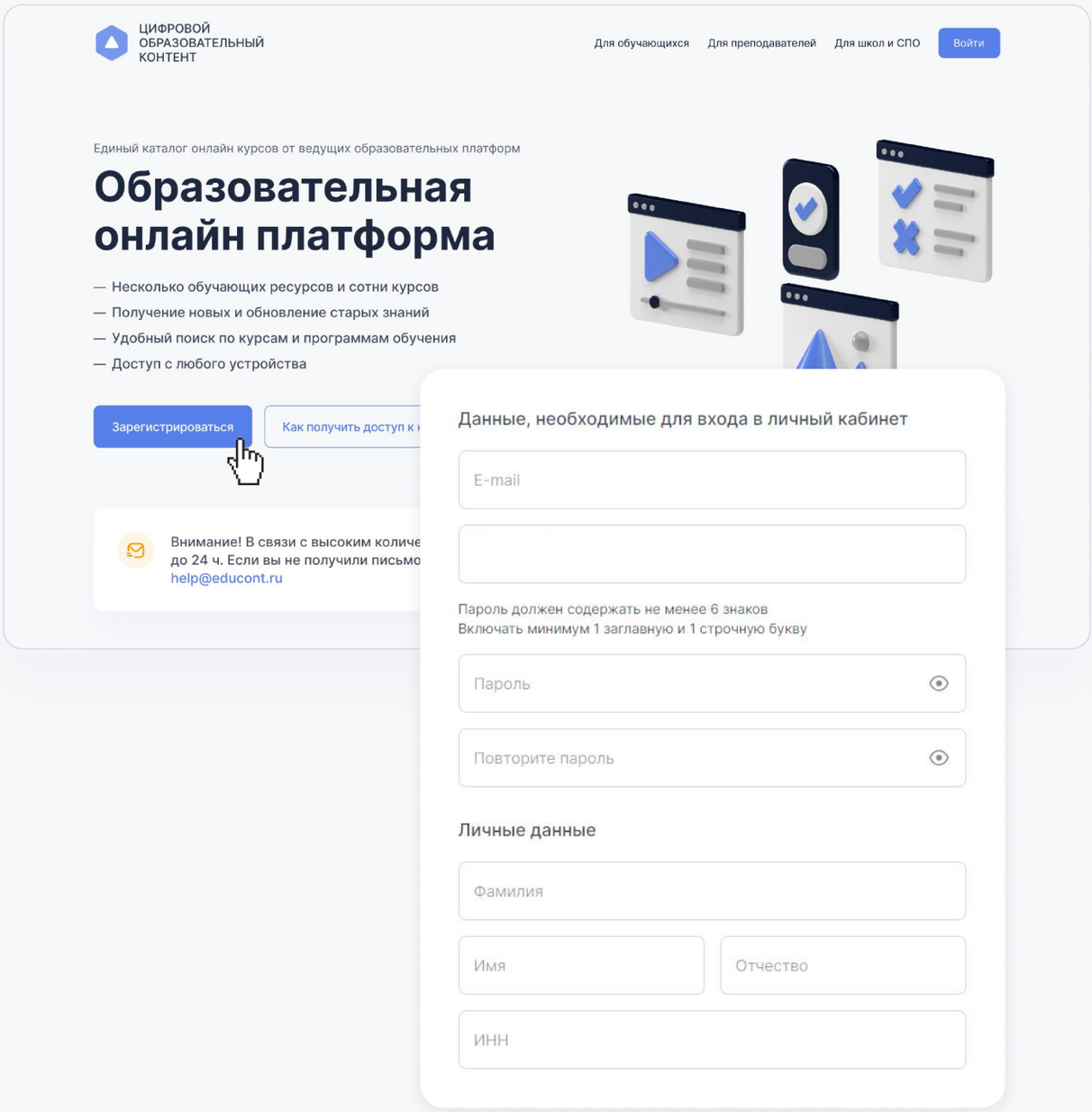

Используйте только буквы и цифры при создании логина и пароля, без знаков препинания.

После регистрации на платформе, не дожидаясь письма на почту, введите логин и пароль для входа в личный кабинет educont.ru.

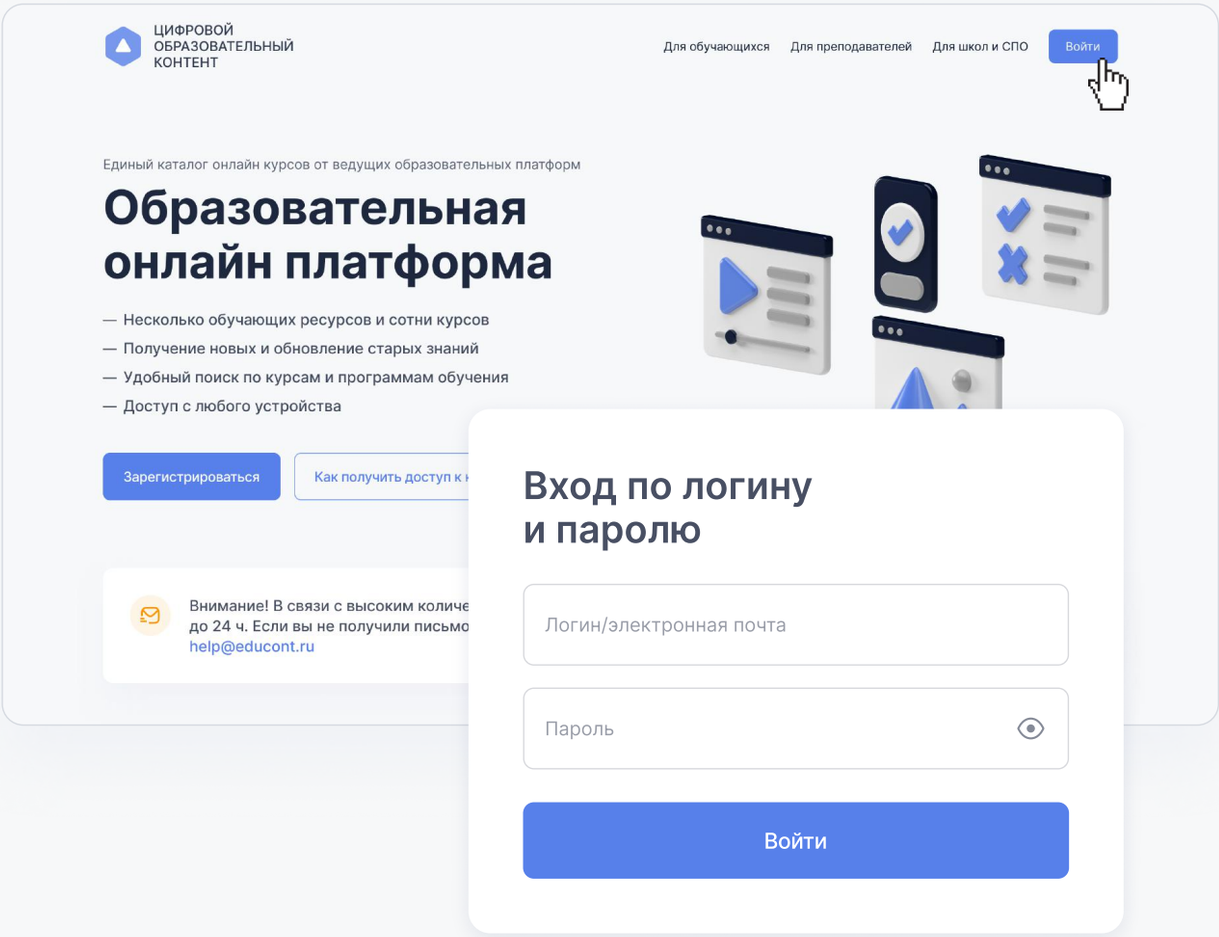

2 Доступ к бесплатному контенту

Заполните данные об образовательной организации, в которой работаете

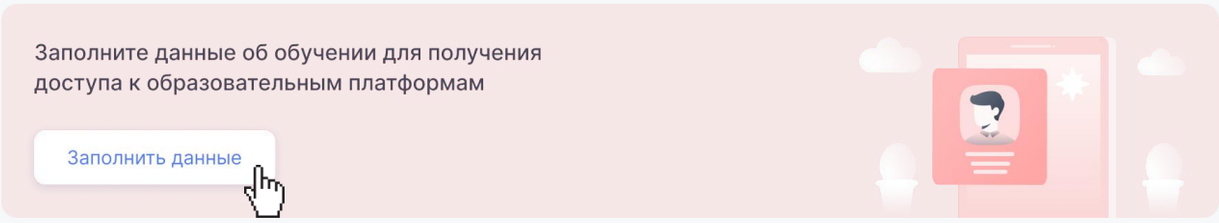

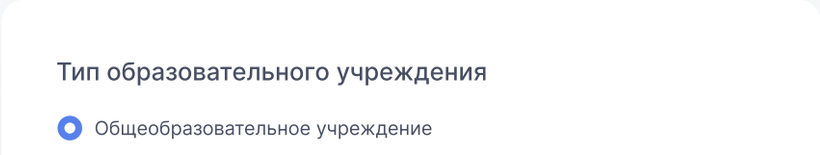

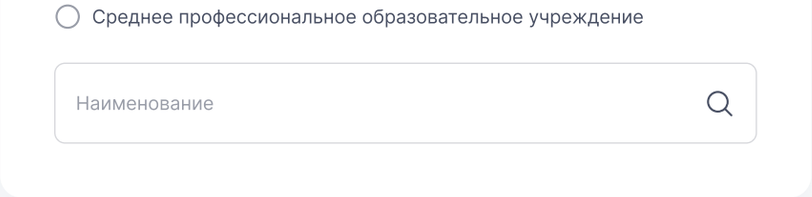

Как пользоваться поисковиком?

- Введите название или адрес образовательного учреждения (Например Казань школа 51)
- Выберите из выпадающего списка нужный адрес
- Если система не находит Ваше образовательное учреждение, введите индекс организации или ИНН

При возникновении сложностей, обратитесь в службу технической поддержки help@educont.ru.

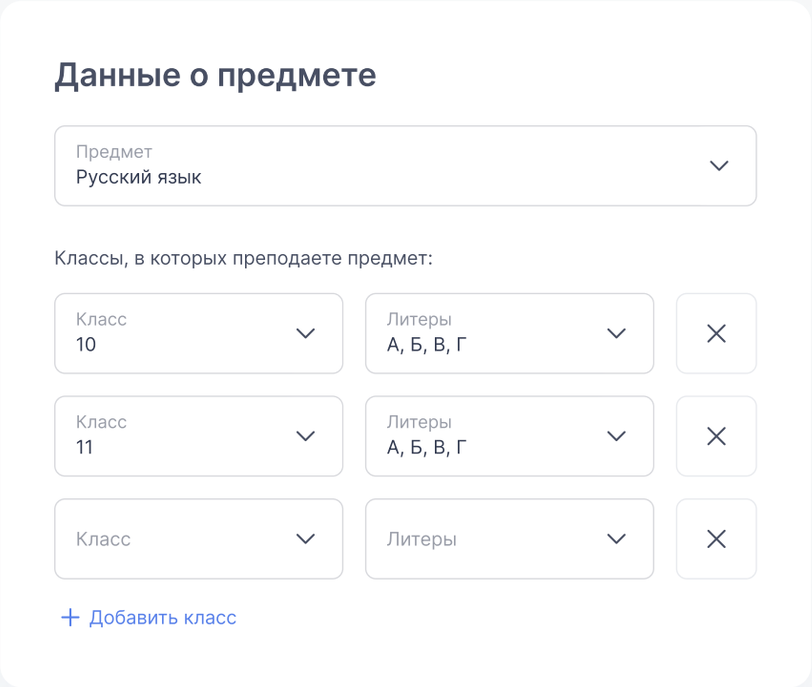

Не забудьте добавить все классы (и указать их литеры), в которых преподаете этот предмет.

После заполнения данных Вас должна подтвердить администрация образовательной организации.

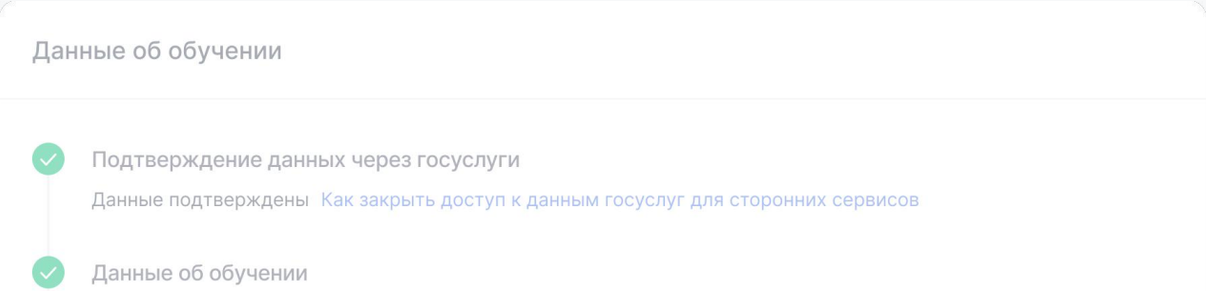

Казанский национальный исследовательский технический университет имени А.Н. Туполева

Русский язык

8 А 8 Б 8 В 8 Г 9 А 9 Б 9 В 9 Г 10 А 10 Б 10 В 10 Г 11 А 11 Б 11 В 11 Г

Литература

9 А 9 Б 9 В 9 Г 10 А 10 Б 10 В 10 Г

3 Подтверждение пользователя

Ожидается подтверждение от образовательной организации

Что делать если статус не меняется?

4 Доступ к бесплатному контенту

Редактировать данные

Для подтверждения профиля обратитесь к руководителю образовательной организации.

Если Вас отклонили, проверьте, правильно ли заполнены данные учебного заведения.

Если данные заполнены верно, обратитесь к руководителю образовательной организации.

После подтверждения Вы можете получить доступ к бесплатному контенту в личном кабинете.

Данные об обучении

Данные об обучении

Казанский национальный исследовательский технический университет имени А.Н. Туполева

Русский язык

8 А 8 Б 8 В 8 Г 9 А 9 Б 9 В 9 Г 10 А 10 Б 10 В 10 Г 11 А 11 Б 11 В 11 Г

Литература

9 А 9 Б 9 В 9 Г 10 А 10 Б 10 В 10 Г

Подтверждение пользователя

Пользователь подтвержден образовательной организацией

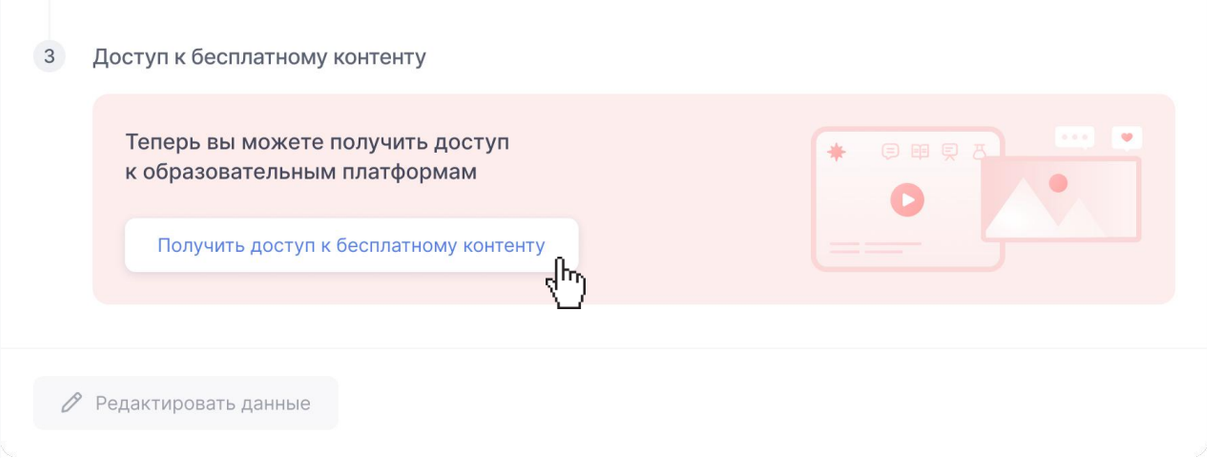

В личном кабинете сформируется список доступных образовательных платформ.

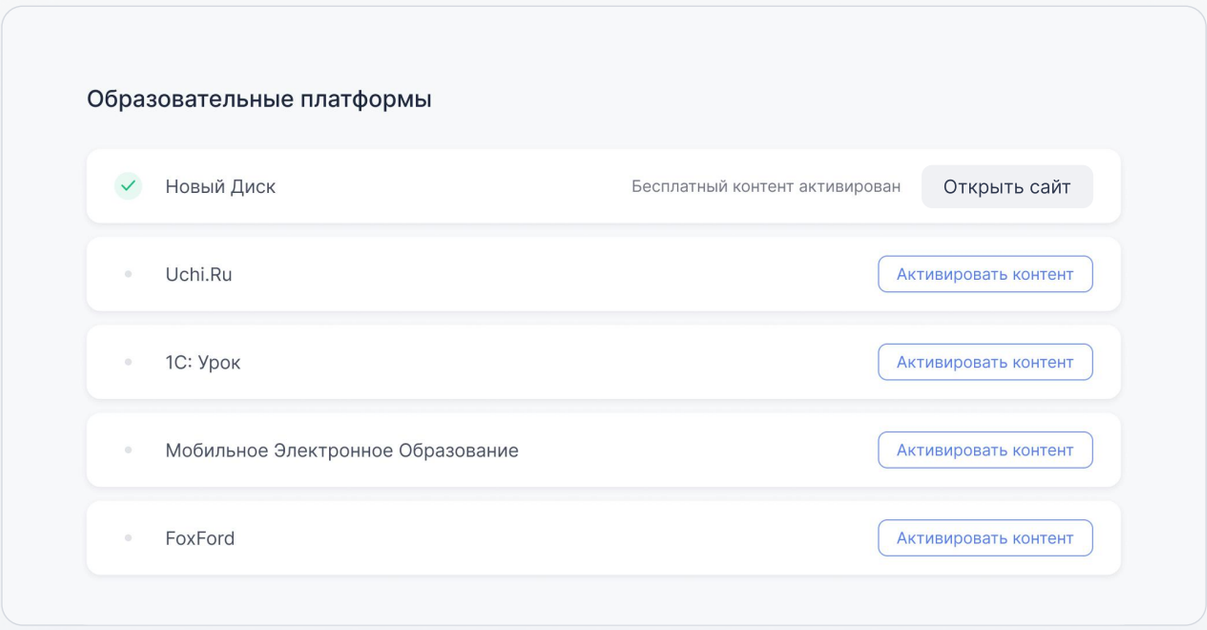

Доступ к контенту образовательной платформы

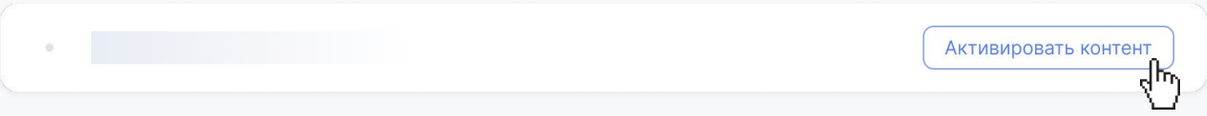

После активации можно перейти к контенту

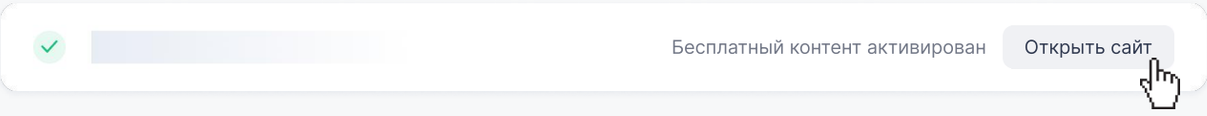

4 Подтверждение обучающихся

Вам необходимо подтвердить обучающихся, чтобы они могли получить доступ к бесплатному контенту.

Вкладка “Обучающиеся” доступна, если руководитель образовательной организации Вас подтвердил.

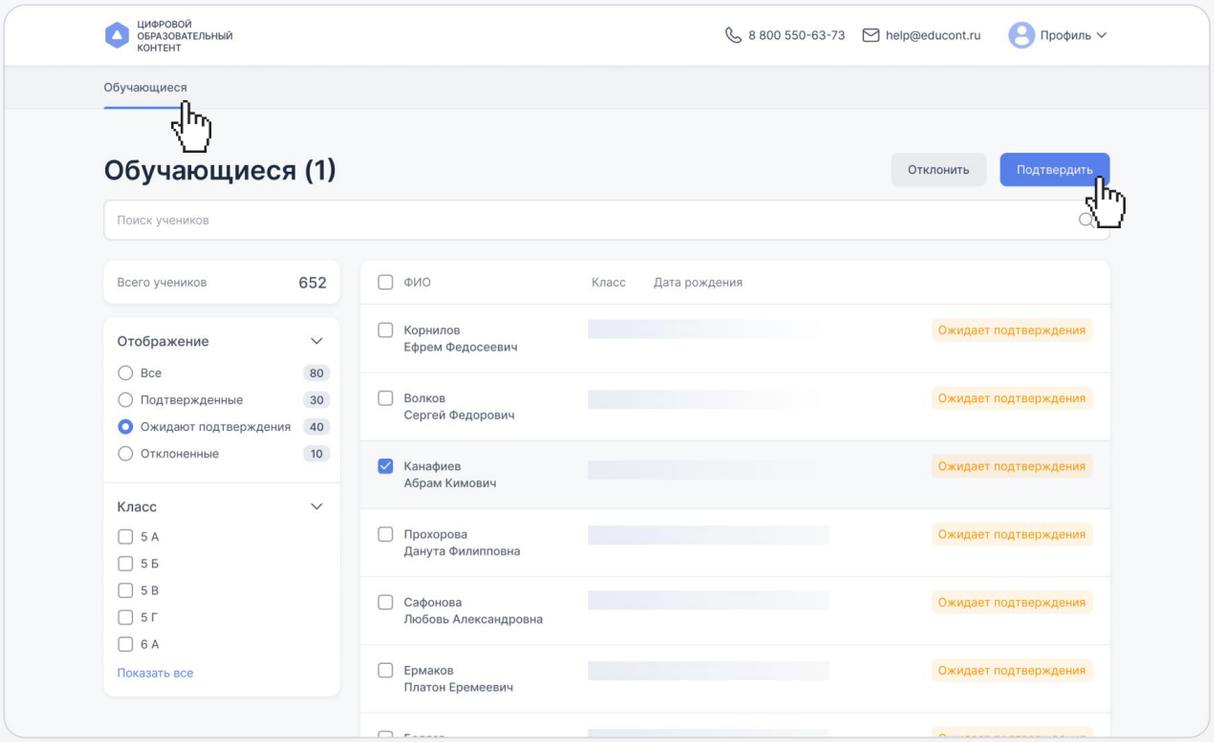

5 Переключение между ролями

Вы можете создать дополнительную роль в окне профиля.

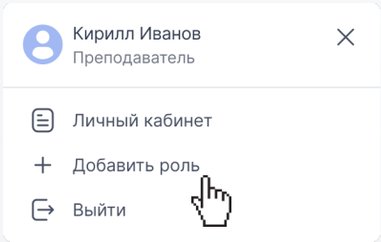

Вы можете сменить роль в окне профиля.

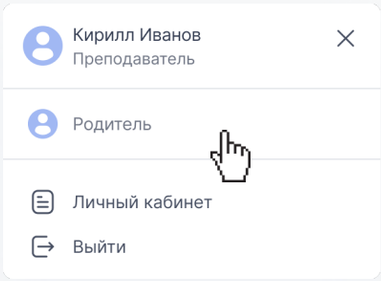

Вы можете выбрать нужную роль при авторизации.

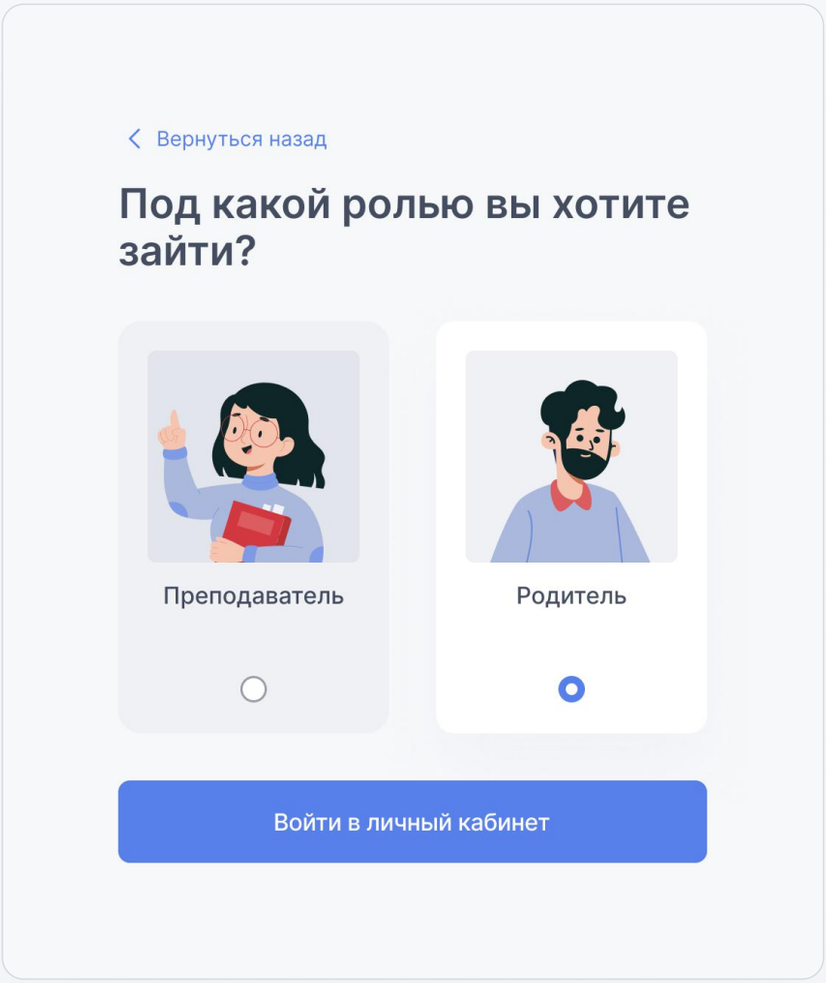

6 Витрина курсов

В шапке платформы доступна витрина курсов. В этом разделе можно найти необходимый курс. Можно фильтровать по классам, предметам и образовательным платформам.

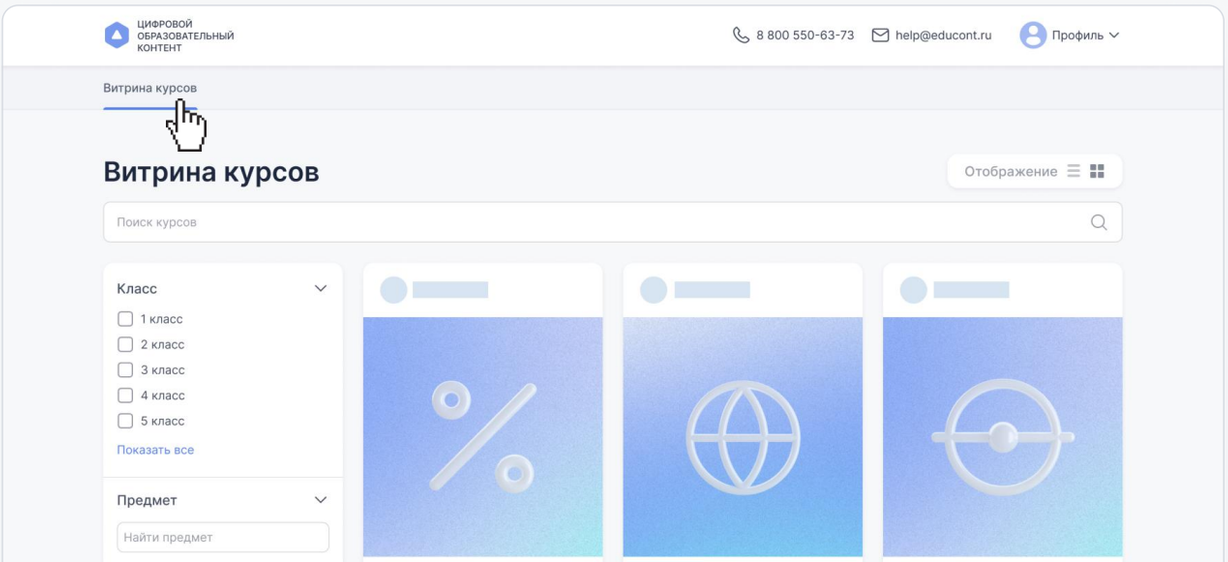

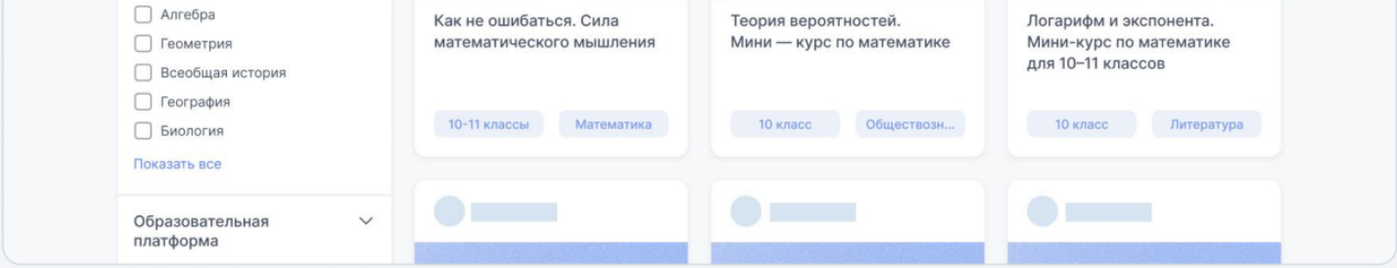

Внутри карточки можно ознакомиться с курсом.

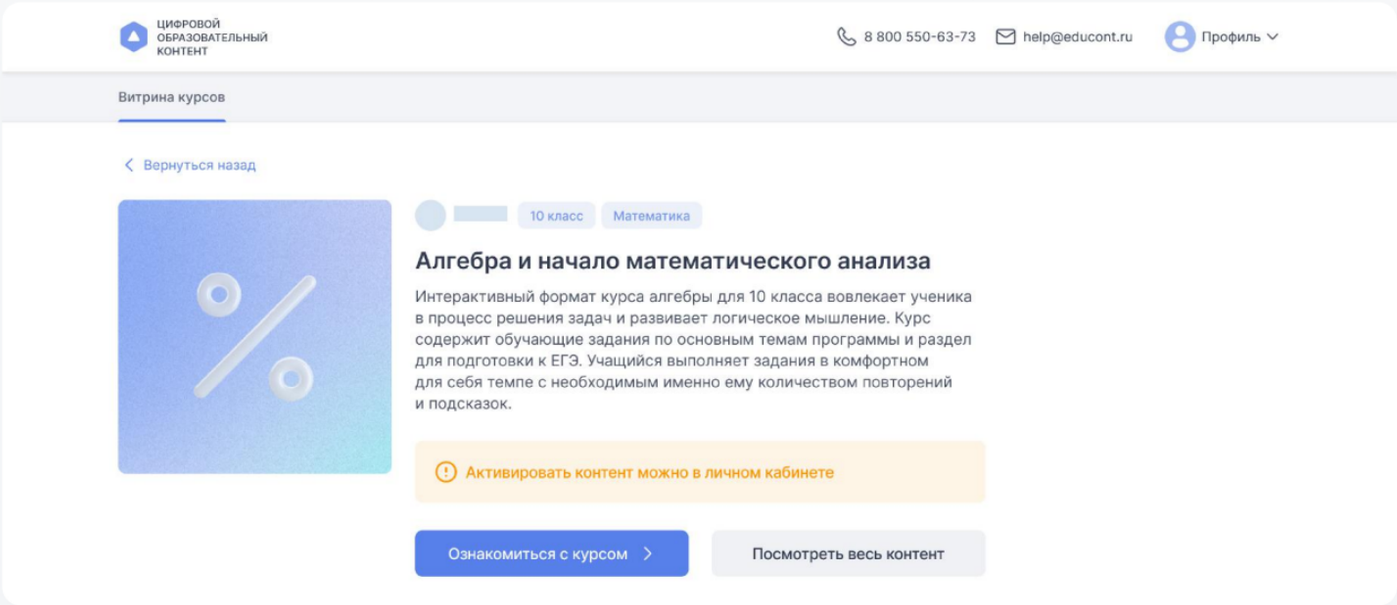

Контакты

8 800 550-63-73

По общим вопросам круглосуточно

help@educont.ru

Техподдержка