

Министр образования Калининградской области



Грусенева  
2019 г.

## УТОЧНЕННЫЙ ПЛАН ФИНАНСОВО-ХОЗЯЙСТВЕННОЙ ДЕЯТЕЛЬНОСТИ НА 2019 ГОД И ПЛАНОВЫЙ ПЕРИОД 2020-2021 ГОДОВ

" 8 / " 01 2019 г.

Наименование государственного учреждения  
Государственное автономное учреждение Калининградской области дополнительного профессионального образования «Институт развития образования»

ИНН/КПП  
3906020548 / 390601001  
Единица измерения: руб.  
Наименование органа, осуществляющего функции и полномочия учредителя  
Министерство образования Калининградской области

Форма по КФД  
Дата

по ОКОПФ  
по ОКПО  
по ОКВЭД  
по ОКТМО

по ОКАТО  
ОГРН

по ОКЕИ  
по Сводному реестру

КОДЫ

	01.04.2019
	75201
	32764526
	80.10.3
	27701000001
	27401368000
	1023901014323
	383

Адрес фактического местонахождения государственного учреждения  
г. Калининград, ул. Томская, д.19

### Сведения о деятельности государственного учреждения

Цели деятельности государственного учреждения:  
образовательная деятельность по дополнительным профессиональным программам.

Основные виды деятельности государственного учреждения:

- повышение квалификации и переподготовка педагогических работников государственных и муниципальных дошкольных образовательных организаций, общеобразовательных организаций, профессиональных образовательных организаций, организаций дополнительного образования, действующих в единой государственной системе образования Калининградской области;
- методическое и информационное сопровождение, консультирование работников образовательных учреждений области;
- координация молодежных мероприятий, методических, творческих объединений учащихся, педагогов;

- дополнительное образование детей с особыми образовательными потребностями с использованием электронного обучения и дистанционных образовательных технологий;
- проведение педагогических и мониторинговых исследований;
- реализация мероприятий целевых программ в соответствии с предметом деятельности института;
- организация формирования и (или) ведение государственных информационных систем Калининградской области в сфере образования;
- организация формирования и ведения региональной информационной системы обеспечения проведения государственной итоговой аттестации обучающихся, освоивших основные образовательные программы основного общего и среднего общего образования;
- информационно-технологическое обеспечение проведения мониторинга системы образования, инструктивно-методическая поддержка специалистов при проведении мониторинга системы образования, формирование базы данных образовательных организаций Калининградской области, подлежащих мониторингу и результатов регионального мониторинга.

Перечень оказываемых услуг (выполняемых работ), относящихся в соответствии с уставом к основным видам деятельности, предоставление которых для физических и юридических лиц осуществляется в том числе за плату:

- обучение по дополнительным профессиональным программам повышения квалификации;
- обучение по дополнительным профессиональным программам профессиональной переподготовки;
- обучение по программам дополнительного образования детей;
- услуги планетария;
- проведение пробного тестирования по ГИА и ЕГЭ, проведение тестирования по предметам;
- издание методической литературы;
- услуги общежития;
- передача неисключительных прав на программное обеспечение учреждениям образования Калининградской области (агентские договора);
- прочие услуги.

Общая балансовая стоимость недвижимого государственного имущества на дату составления Плана 21 734 186,71 руб., в том числе:

балансовая стоимость имущества, закрепленного собственником имущества за государственным учреждением на праве оперативного управления, составляет 21 734 186,71 руб.;

балансовая стоимость имущества, приобретенного государственным учреждением за счет выделенных собственником имущества учреждения средств составляет 21 661 406,71 руб.;

балансовая стоимость имущества, приобретенного государственным учреждением за счет доходов, полученных от иной приносящей доход деятельности составляет 72 780,00 руб.

Общая балансовая стоимость движимого имущества на дату составления Плана составляет 104 159 296,98 руб., в том числе:

балансовая стоимость особо ценного движимого имущества составляет 57 510 402,30 руб.

**Таблица 1. Показатели финансового состояния учреждения**

на 01 января 2019 года  
(последняя отчетная дата)

№ п/п	Наименование показателя	Сумма, руб.
<b>1</b>	<b>Нефинансовые активы, всего</b> из них:	<b>13 417 221,50</b>
1.1	Общая балансовая стоимость недвижимого государственного имущества, всего в том числе:	21 734 186,71
1.1.1	остаточная стоимость недвижимого государственного имущества	3 673 484,84
1.2	Общая балансовая стоимость движимого государственного имущества в том числе:	104 159 296,98
1.2.1	общая балансовая стоимость особо ценного движимого имущества	57 510 402,30
1.2.2	остаточная стоимость особо ценного движимого имущества	874 183,60
<b>2</b>	<b>Финансовые активы, всего</b> из них:	<b>100 935 728,92</b>
2.1	Денежные средства учреждения, всего в том числе:	1 233 633,98
2.1.1	денежные средства учреждения на счетах	1 233 633,98
2.1.2	денежные средства учреждения, размещенные на депозиты в кредитной организации	-
2.2	Иные финансовые инструменты	-
2.3	Дебиторская задолженность по доходам, полученным за счет средств федерального бюджета	-
2.4	Дебиторская задолженность по выданным авансам, полученным за счет средств областного бюджета, всего в том числе:	236 456,96
2.4.1	по выданным авансам на услуги связи	12 443,95
2.4.2	по выданным авансам на транспортные услуги	-
2.4.3	по выданным авансам на коммунальные услуги	31 773,51
2.4.4	по выданным авансам на арендную плату за пользование имуществом	-
2.4.5	по выданным авансам на работы, услуги по содержанию имущества	-
2.4.6	по выданным авансам на прочие работы, услуги	165 628,82
2.4.7	по выданным авансам на приобретение основных средств	-
2.4.8	по выданным авансам на приобретение нематериальных активов	-
2.4.9	по выданным авансам на приобретение произведенных активов	-
2.4.10	по выданным авансам на приобретение материальных запасов	11 710,68
2.4.11	по выданным авансам на прочие расходы	14 900,00
2.5	Дебиторская задолженность по выданным авансам за счет доходов, полученных от платной и иной приносящей доход деятельности, всего в том числе:	9 811,20
2.5.1	по выданным авансам на услуги связи	8 811,20
2.5.2	по выданным авансам на транспортные услуги	-
2.5.3	по выданным авансам на коммунальные услуги	-

2.5.4	по выданным авансам на арендную плату за пользование имуществом	-
2.5.5	по выданным авансам на работы, услуги по содержанию имущества	-
2.5.6	по выданным авансам на прочие работы, услуги	1 000,00
2.5.7	по выданным авансам на приобретение основных средств	-
2.5.8	по выданным авансам на приобретение нематериальных активов	-
2.5.9	по выданным авансам на приобретение непроектированных активов	-
2.5.10	по выданным авансам на приобретение материальных запасов	-
2.5.11	по выданным авансам на прочие расходы	-
2.6	Дебиторская задолженность по платежам в бюджеты за счет средств областного бюджета	-
2.7.	Дебиторская задолженность по платежам в бюджеты за счет доходов, полученных от платной и иной приносящей доход деятельности	69 125,81
<b>3</b>	<b>Обязательства, всего</b> из них:	<b>186 762 873,83</b>
3.1	Долговые обязательства	-
3.2	Кредиторская задолженность из нее:	1 897 744,36
3.2.1	Просроченная кредиторская задолженность	-
3.2.2	Кредиторская задолженность по расчетам с поставщиками и подрядчиками за счет средств областного бюджета, всего в том числе:	302 889,11
3.2.2.1	по начислениям на выплаты по оплате труда	-
3.2.2.2	по оплате услуг связи	67 480,01
3.2.2.3	по оплате транспортных услуг	-
3.2.2.4	по оплате коммунальных услуг	159 326,96
3.2.2.5	по оплате арендной платы за пользование имуществом	-
3.2.2.6	по оплате работ, услуг по содержанию имущества	14 308,33
3.2.2.7	по оплате прочих работ, услуг	41 502,81
3.2.2.8	по приобретению основных средств	-
3.2.2.9	по приобретению нематериальных активов	-
3.2.2.10	по приобретению непроектированных активов	-
3.2.2.11	по приобретению материальных запасов	340,00
3.2.2.12	по оплате прочих расходов	-
3.2.2.13	по платежам в бюджет	19 931,00
3.2.2.14	по прочим расчетам с кредиторами	-
3.2.3	Кредиторская задолженность по расчетам с поставщиками и подрядчиками за счет доходов, полученных от платной и иной приносящей доход деятельности, всего в том числе:	1 498 942,75
3.2.3.1	по начислениям на выплаты по оплате труда	-
3.2.3.2	по оплате услуг связи	1 591,35
3.2.3.3	по оплате транспортных услуг	-
3.2.3.4	по оплате коммунальных услуг	1 098,90
3.2.3.5	по оплате арендной платы за пользование имуществом	-
3.2.3.6	по оплате работ, услуг по содержанию имущества	850,00

3.2.3.7	по оплате прочих работ, услуг	986 638,00
3.2.3.8	по приобретению основных средств	-
3.2.3.9	по приобретению нематериальных активов	-
3.2.3.10	по приобретению произведенных активов	-
3.2.3.11	по приобретению материальных запасов	-
3.2.3.12	по оплате прочих расходов	-
3.2.3.13	по платежам в бюджет	508 329,50
3.2.3.14	по прочим расчетам с кредиторами	435,00



**Таблица 2. Показатели по поступлениям и выплатам учреждения  
на 2019 год**

Наименование показателя	Код строки	Код по бюджетной классификации Российской Федерации	КОСГУ	Объем финансового обеспечения, руб.					
				Всего	субсидии на выполнение государственного задания	субсидии, предоставляемые в соответствии с абзацем вторым пункта 1 статьи 78.1 Бюджетного кодекса Российской Федерации	в том числе		поступления от оказания услуг (выполнения работ) на платной основе и от иной приносящей доход деятельности
							субсидии на осуществление капитальных вложений	из них гранты	
1	2	3	4	5	6	7	8	9	10
<b>Поступления от доходов, всего:</b>	100	x	x	117 175 726,02	71 775 920,00	18 365 040,00		27 034 766,02	
в том числе:									
Доходы от собственности	x	x	x	x	x	x	x	x	x
Доходы от оказания услуг (работ)	110	120	120	65 000,02	x	x	x	65 000,02	x
из них:	120	130		98 715 686,00	71 775 920,00	x	x	26 939 766,00	x
доходы от оказания учреждением услуг (выполнения работ) на платной основе	x	x		x	x	x	x	x	x
в том числе:	121	130	130	26 939 766,00	x	x	x	26 939 766,00	
от образовательной деятельности	x	x		x	x	x	x	x	x
от прочих видов деятельности	x	x		13 239 766,00	x	x	x	13 239 766,00	
Доходы от штрафов, пеней, иных сумм принудительного изъятия	x	x		13 700 000,00	x	x	x	13 700 000,00	
Безвозмездные поступления от национальных организаций, правительств иностранных государств, международных финансовых организаций	130	140	180	30 000,00	x	x	x	30 000,00	x
Иные субсидии, предоставленные из бюджета	140	150	150		x	x	x		x
Прочие доходы	150	180	180	18 365 040,00	x	18 365 040,00		x	x
Доходы от операций с активами	160	170	180		x	x	x		x
<b>Выплаты по расходам, всего</b>	180	180	170		x	x	x		
в том числе на:	200	x		118 409 360,00	71 775 920,00	18 365 040,00		28 268 400,00	x
Выплаты персоналу, всего	x	x		x	x	x		x	x
из них:	210	100		35 166 070,00	21 293 701,00			13 872 369,00	

оплата труда и начисления на выплаты по оплате труда:	211	100	210	35 166 070,00	21 293 701,00			13 872 369,00
фонд оплаты труда в том числе:	211.1	111	211	26 902 158,00	16 259 755,00			10 642 403,00
административно-управленческого персонала	211.1	111	211	9 691 159,00	6 723 219,00			2 967 940,00
педагогического персонала	211.1	111	211	6 557 199,00	5 797 948,00			759 251,00
прочего персонала	211.1	111	211	10 653 800,00	3 738 588,00			6 915 212,00
иные выплаты, за исключением оплаты труда	211.2	112	212	118 060,00	102 100,00			15 960,00
иные выплаты, за исключением фонда оплаты труда учреждений, лицам, привлекаемым согласно законодательству для выполнения отдельных полномочий		113	290	21 400,00	21 400,00			
начисления на выплаты по оплате труда	211.3	119	213	8 124 452,00	4 910 446,00			3 214 006,00
Социальные и иные выплаты населению, всего	220	300	262	419 000,00	419 000,00			
из них:	x	x		x	x		x	x
социальные выплаты гражданам, кроме публичных нормативных социальных выплат	220.1	320						
премии и гранты	220.2	350	290		419 000,00		x	
иные выплаты населению	220.3	360					x	
Уплата налогов, сборов и иных платежей, всего	230	800	290	539 343,00	504 343,00		x	35 000,00
из них:	x	x		x	x		x	x
исполнение судебных актов	231	830	290				x	
уплата налога на имущество организаций	x	851	290	131 471,00	131 471,00		x	
уплата земельного налога	x	851	290	110 827,00	110 827,00		x	
уплата транспортного налога	x	852	290	2 045,00	2 045,00		x	
уплата прочих налогов, сборов	x	852	290	10 000,00			x	10 000,00
уплата иных платежей	x	853	290	285 000,00	260 000,00		x	25 000,00
Безвозмездные перечисления организациям	240	860	240				x	
Прочие расходы (кроме расходов на закупку товаров, работ, услуг)	250						x	
в том числе стипендии	250.1	340	290				x	
Расходы на закупку товаров, работ и услуг	260	240		82 284 947,00	49 558 876,00	18 365 040,00		14 361 031,00
из них:	x	x		x	x		x	x
научно-исследовательские и опытно-конструкторские работы	260.1	241						
закупка товаров, работ, услуг в сфере информационно-коммуникационных технологий	260.2	242						







оплата труда и начисления на выплаты по оплате труда:	211	100	210	35 144 710,00	23 410 710,00			11 734 000,00	
фонд оплаты труда в том числе:	211.1	111	211	26 902 158,00	17 902 158,00			9 000 000,00	
административно-управленческого персонала	211.1	111	211	9 691 159,00	5 691 159,00			4 000 000,00	
педагогического персонала	211.1	111	211	6 557 199,00	5 697 423,00			859 776,00	
прочего персонала	211.1	111	211	10 653 800,00	6 513 576,00			4 140 224,00	
иные выплаты, за исключением оплаты труда	211.2	112	212	118 100,00	102 100,00			16 000,00	
иные выплаты, за исключением фонда оплаты труда учреждений, лицам, привлекаемым согласно законодательству для выполнения отдельных полномочий		113	290						
начисления на выплаты по оплате труда	211.3	119	213	8 124 452,00	5 406 452,00			2 718 000,00	
Социальные и иные выплаты населению, всего	220	300	262						
из них:	x	x		x	x			x	x
социальные выплаты гражданам, кроме публичных нормативных социальных выплат	220.1	320							
премии и гранты	220.2	350	290						
иные выплаты населению	220.3	360							
Уплата налогов, сборов и иных платежей, всего	230	800	290	247 343,00	222 343,00			25 000,00	
из них:	x	x		x	x			x	x
исполнение судебных актов	231	830	290						
уплата налога на имущество организаций	x	851	290	109 472,00	109 472,00				
уплата земельного налога	x	851	290	110 826,00	110 826,00				
уплата транспортного налога	x	852	290	2 045,00	2 045,00				
уплата прочих налогов, сборов	x	852	290						
уплата иных платежей	x	853	290	25 000,00				25 000,00	
Безвозмездные перечисления организациям	240	860	240						
Прочие расходы (кроме расходов на закупку товаров, работ, услуг)	250								
в том числе стипендии	250.1	340	290						
Расходы на закупку товаров, работ и услуг	260	240		22 602 107,00	8 200 107,00			14 402 000,00	
из них:	x	x		x	x			x	x
научно-исследовательские и опытно-конструкторские работы	260.1	241							
закупка товаров, работ, услуг в сфере информационно-коммуникационных технологий	260.2	242							







оплата труда и начисления на выплаты по оплате труда:	211	100	210	36 581 374,00	24 847 374,00			11 734 000,00
фонд оплаты труда в том числе:	211.1	111	211	28 005 583,00	19 005 583,00			9 000 000,00
административно-управленческого персонала	211.1	111	211	9 575 959,00	5 575 959,00			4 000 000,00
педагогического персонала	211.1	111	211	8 100 024,00	7 240 248,00			859 776,00
прочего персонала	211.1	111	211	10 329 600,00	6 189 376,00			4 140 224,00
иные выплаты, за исключением оплаты труда	211.2	112	212	118 100,00	102 100,00			16 000,00
иные выплаты, за исключением фонда оплаты труда учреждений, лицам, привлекаемым согласно законодательству для выполнения отдельных полномочий		113	290					
начисления на выплаты по оплате труда	211.3	119	213	8 457 691,00	5 739 691,00			2 718 000,00
Социальные и иные выплаты населению, всего	220	300	262					
из них:	x	x		x	x			x
социальные выплаты гражданам, кроме публичных нормативных социальных выплат	220.1	320						
премии и гранты	220.2	350	290				x	
иные выплаты населению	220.3	360						
Уплата налогов, сборов и иных платежей, всего	230	800	290	147 170,00	122 170,00			25 000,00
из них:	x	x		x	x			x
исполнение судебных актов	231	830	290					
уплата налога на имущество организаций	x	851	290	46 178,00	46 178,00			
уплата земельного налога	x	851	290	74 970,00	74 970,00			
уплата транспортного налога	x	852	290	1 022,00	1 022,00			
уплата прочих налогов, сборов	x	852	290					
уплата иных платежей	x	853	290	25 000,00				25 000,00
Безвозмездные перечисления организациям	240	860	240					
Прочие расходы (кроме расходов на закупку товаров, работ, услуг)	250							
в том числе стипендии	250.1	340	290					
Расходы на закупку товаров, работ и услуг	260	240		22 198 826,00	7 796 826,00			14 402 000,00
из них:	x	x		x	x			x
научно-исследовательские и опытно-конструкторские работы	260.1	241						
закупка товаров, работ, услуг в сфере информационно-коммуникационных технологий	260.2	242						





Таблица 2.1. Показатели выплат по расходам на закупку товаров, работ, услуг учреждения  
на \_\_\_\_\_ 2019 г.

Наименование показателя	Код строки	Год начала закупки	Сумма выплат по расходам на закупку товаров, работ и услуг, руб.											
			всего на закупки						в том числе					
			на 2019 г. очередной финансовый год	на 2020 г. 1-й год планового периода	на 2021 г. 2-й год планового периода	на 2019 г. очередной финансовый год	на 2020 г. 1-й год планового периода	на 2021 г. 2-й год планового периода	на 2019 г. очередной финансовый год	на 2020 г. 1-й год планового периода	на 2021 г. 2-й год планового периода	на 2020 г. 1-й год планового периода	на 2021 г. 2-й год планового периода	
1	2	3	4	5	6	7	8	9	10	11	12	10	11	12
Выплаты по расходам на закупку товаров, работ, услуг, всего:	0001	x	82 284 947,00	22 602 107,00	22 198 826,00				82 284 947,00					
в том числе: на оплату контрактов, заключенных до начала очередного финансового года:	1001	x	1 273 136,36						1 273 136,36					
по оплате услуг связи		2018	69 071,36						69 071,36					
по оплате транспортных услуг		2018												
по оплате коммунальных услуг		2018	160 425,86						160 425,86					
по оплате арендной платы за пользование имуществом		2018												
по оплате работ, услуг по содержанию имущества		2018	15 158,33						15 158,33					
по оплате прочих работ, услуг		2018	1 028 140,81						1 028 140,81					
страхование		2018												
по приобретению основных средств		2018												
по приобретению материальных запасов		2018	340,00						340,00					

на закупку товаров, работ, услуг по году начала закупки:	2001	x	81 011 810,64	22 602 107,00	22 198 826,00						81 011 810,64	22 602 107,00	22 198 826,00
по оплате услуг связи		2019	1 237 929,64	1 226 000,00	1 223 520,00						1 237 929,64	1 226 000,00	1 223 520,00
по оплате транспортных услуг		2019	3 033 526,00	760 000,00	822 000,00						3 033 526,00	760 000,00	822 000,00
по оплате коммунальных услуг		2019	2 081 995,14	1 695 000,00	1 373 517,00						2 081 995,14	1 695 000,00	1 373 517,00
по оплате арендной платы за пользование имуществом		2019	644 400,00								644 400,00		
по оплате работ, услуг по содержанию имущества		2019	18 644 633,67	1 931 000,00	2 131 000,00						18 644 633,67	1 931 000,00	2 131 000,00
по оплате прочих работ, услуг		2019	49 291 086,19	16 260 107,00	16 198 789,00						49 291 086,19	16 260 107,00	16 198 789,00
страхование		2019	5 900,00								5 900,00		
услуги, работы для целей капитальных вложений		2019	701 680,00								701 680,00		
по приобретению основных средств		2019	1 898 000,00	10 000,00	10 000,00						1 898 000,00	10 000,00	10 000,00
по приобретению материальных запасов		2019	3 472 660,00	720 000,00	440 000,00						3 472 660,00	720 000,00	440 000,00

**Таблица 3. Сведения о средствах, поступающих во временное распоряжение учреждения на 2019 год**


Наименование показателя	Код строки	Сумма, руб.
1	2	3
Остаток средств на начало года	010	
Остаток средств на конец года	020	
Поступление	030	
Выбытие	040	

**Таблица 4. Справочная информация**


Наименование показателя	Код строки	Сумма, руб.
1	2	3
Объем публичных обязательств, всего	10	
Объем бюджетных инвестиций (в части переданных полномочий)	20	
Объем средств, поступивших во временное распоряжение, всего	30	

Руководитель  
государственного  
учреждения




 Л.А. Зорькина

Руководитель финансово-  
экономической службы  
учреждения

 Т.Ю. Луковкина

Исполнитель

 Т.Ю. Луковкина

тел. (4012) 578-302

## Сведения о вносимых изменениях

по виду поступления

субсидия на выполнение государственного задания

(субсидия на выполнение государственного задания, целевые субсидии, субсидии на осуществление капитальных вложений, средства обязательного медицинского страхования, поступления от оказания услуг (выполнения работ) на платной основе и от иной приносящей доход деятельности)

Наименование показателя	Код по бюджетной классификации Российской Федерации	Сумма изменений (+, -), руб.	Обоснования и расчеты по вносимым изменениям
1	2	3	4
<b>Планируемый остаток средств на начало планируемого финансового года</b>	x		
<b>Поступления всего</b>		1 196 310,00	
в том числе:			
Доходы от собственности	120		
Доходы от оказания услуг (работ)	130	1 196 310,00	Приказ МО КО №115/1 от 18.02.2019, №160/1 от 28.02.2019
из них:	x		
доходы от оказания учреждением услуг (выполнения работ) на платной основе	130		
в том числе:	x		
<i>от образовательной деятельности</i>	x		
<i>от прочих видов деятельности</i>	x		
Доходы от штрафов, пеней, иных сумм принудительного изъятия	140		
Безвозмездные поступления от наднациональных организаций, правительств иностранных государств, международных финансовых организаций	150		
Иные субсидии, предоставленные из бюджета	180		
Прочие доходы	170		
Доходы от операций с активами	180		
<b>Выплаты всего</b>	x	1 196 310,00	
в том числе:	x		
Выплаты персоналу, всего	100	18 100,00	
из них:			
оплата труда и начисления на выплаты по оплате труда:	100	18 100,00	
фонд оплаты труда в том числе:	111		
<i>административно-управленческого персонала</i>	111		
<i>педагогического персонала</i>	111		
<i>прочего персонала</i>	111		
иные выплаты, за исключением оплаты труда	112		
иные выплаты, за исключением фонда оплаты	113	18 100,00	
согласно законодательству для выполнения отдельных полномочий	119		
Социальные и иные выплаты населению, всего	300		
из них:	x		
социальные выплаты гражданам, кроме публичных нормативных социальных выплат	320		
премии и гранты	350		
иные выплаты населению	360		



Уплата налогов, сборов и иных платежей, всего	800		
из них:	х		
исполнение судебных актов	830		
уплата налога на имущество организаций	851		
уплата земельного налога	851		
уплата транспортного налога	852		
уплата прочих налогов, сборов	852		
уплата иных платежей	853		
Безвозмездные перечисления организациям	860		
Прочие расходы (кроме расходов на закупку товаров, работ, услуг)			
в том числе стипендии	340		
Расходы на закупку товаров, работ и услуг	240	1 178 210,00	
из них:	х		
научно-исследовательские и опытно-конструкторские работы	241		
закупка товаров, работ, услуг в сфере информационно-коммуникационных технологий	242		
закупка товаров, работ, услуг в целях капитального ремонта государственного имущества	243		
прочая закупка товаров, работ и услуг для обеспечения государственных нужд	244	1 178 210,00	
услуги связи	244		
транспортные услуги	244	222 056,00	
коммунальные услуги	244		
арендная плата за пользование имуществом	244	70 000,00	
работы, услуги по содержанию имущества	244		
прочие работы, услуги	244	773 681,00	
страхование	244		
услуги, работы для целей капитальных вложений	244		
прочие расходы	244		
увеличение стоимости основных средств	244		
увеличение стоимости нематериальных активов	244		
увеличение стоимости материальных запасов	244	112 473,00	
<b>Поступление финансовых активов, всего</b>	х		
в том числе:	х		
увеличение составов средств	510		
прочие поступления	х		
<b>Выбытие финансовых активов, всего</b>	х		
в том числе:	х		
уменьшение остатков средств	610		
прочие выбытия	х		
<b>Планируемый остаток средств на конец планируемого финансового года</b>	х		

Руководитель государственного учреждения

Л.А. Зорькина

Руководитель финансового отдела службы  
учреждения

Т.Ю. Луковкина

Исполнитель

Т.Ю. Луковкина

тел. (4012) 578-302

