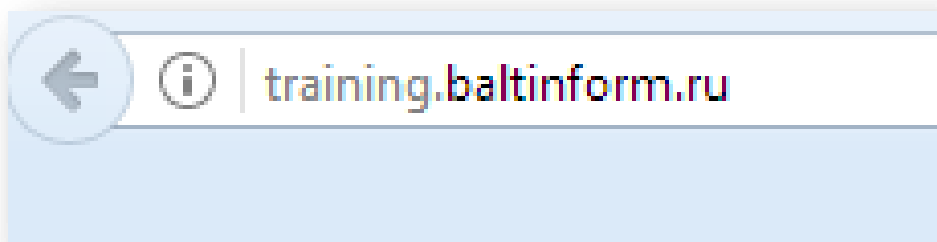


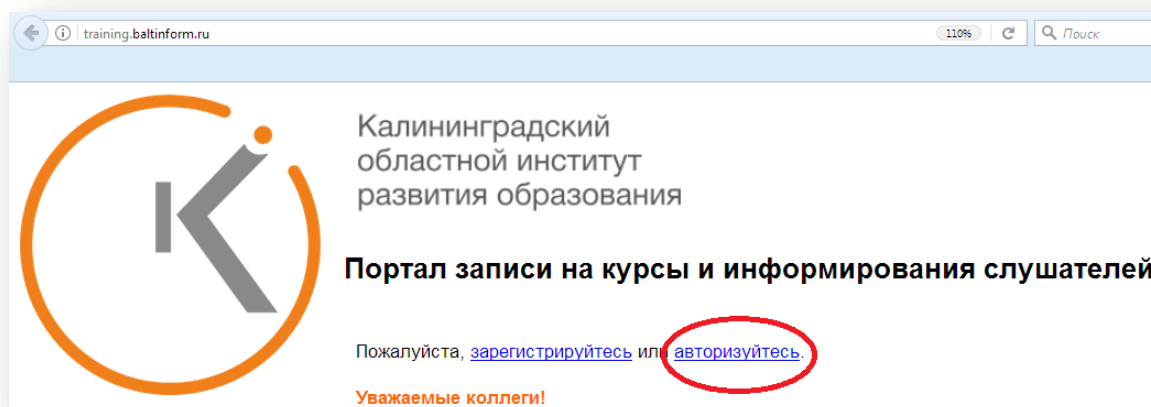
Итоговая аттестация для слушателей курсов повышения квалификации: алгоритм действий

Пройти итоговую аттестацию в дистанционной форме можно с любого компьютера, подключенного к интернету.

1. Для начала необходимо открыть браузер (желательно Google Chrome, Mozilla Firefox или Opera) и ввести в адресную строку адрес портала записи на курсы: **training.baltinform.ru**



2. Следующий шаг – авторизация.

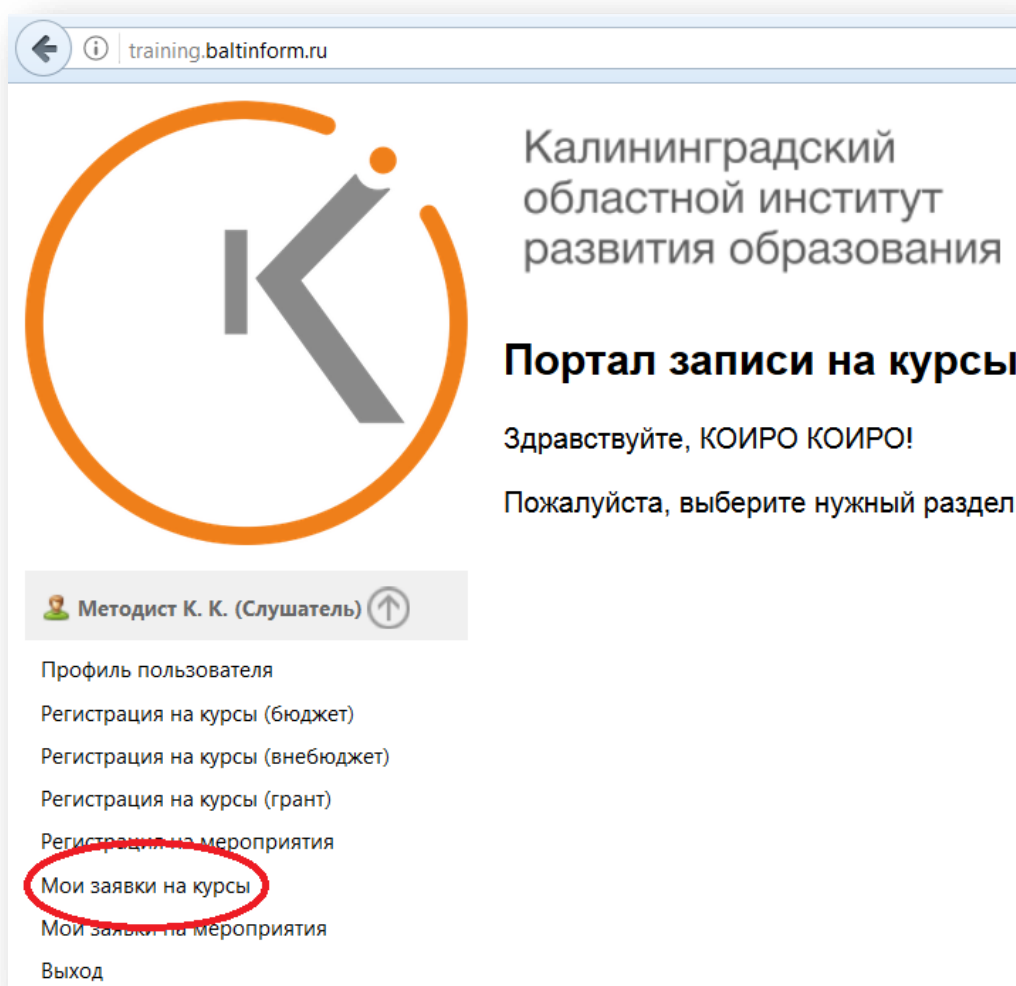


Нужно ввести логин и пароль, который Вы ранее использовали для входа на сайт, при выборе образовательных модулей.

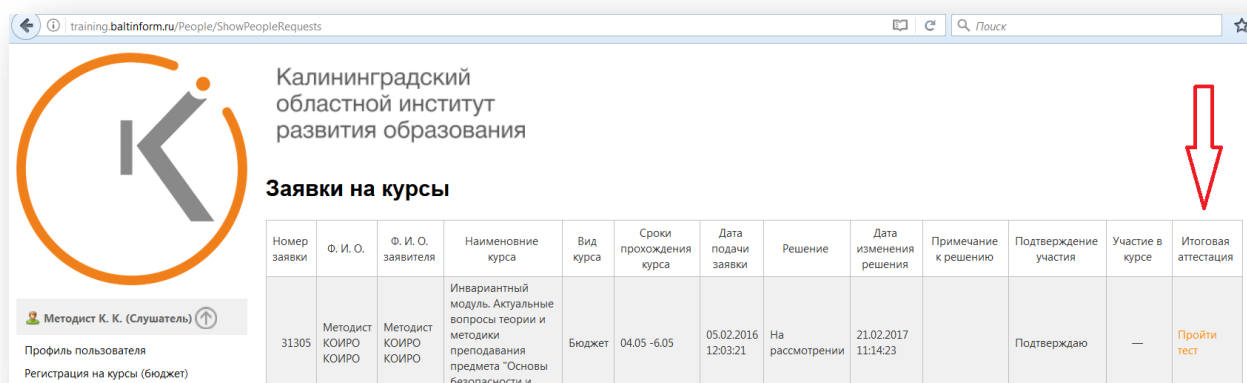
Для доступа к разделу необходимо выполнить вход

Имя пользователя:	<input type="text"/>
Пароль:	<input type="password"/>
Забыли пароль?	

3. После авторизации Вам нужно отыскать в меню слева ссылку «**Мои заявки на курсы**» и перейти по ней.



4. В открывшейся таблице найдите столбец «**Итоговая аттестация**», он содержит ссылки на тесты для каждого образовательного модуля, выбранного Вами.



5. При нажатии на ссылку происходит переход на сайт **study.baltinform.ru**, где также нужно авторизоваться (ввести логин и пароль, выданные для прохождения дистанционной части инвариантного образовательного модуля);

The screenshot shows the login interface for the 'Повышение квалификации' (Qualification Improvement) server. The header includes a logo with the letter 'К' and the text 'Повышение квалификации' and 'Сервер дистанционного обучения Калининградского областного института развития образования'. The main heading is 'Вход' (Login). The login form contains fields for 'Логин' (Login) and 'Пароль' (Password), a checkbox for 'Запомнить логин' (Remember login), and a blue 'Вход' button. A red oval highlights the login and password fields. To the right, there is a section titled 'Вы в первый раз?' (Are you a first-time user?) with the text 'Для полноценного доступа к системе необходимо создать учетную запись.' (To get full access to the system, you need to create an account.) Below the login form is a link: 'Забыли логин или пароль?' (Forgot login or password?).

6. После авторизации станет доступна страница с тестовыми заданиями. Для входа в тест Вам нужно нажать на кнопку «Начать тестирование».

The screenshot shows the test page for 'Госполитика для иных категорий педагогических работников' (State Policy for other categories of pedagogical workers). The page displays the text 'Разрешено попыток: 3' (Allowed attempts: 3) and 'Метод оценивания: Высшая оценка' (Evaluation method: Highest evaluation). A blue button labeled 'Начать тестирование' (Start testing) is highlighted with a red oval.

7. После того, как Вы закончите выполнение заданий, нажмите кнопку «Закончить попытку». Она находится внизу страницы, слева.

Калининградский областной институт развития образования | Русский (ru) | Этот курс

Вопрос 9
Пока нет ответа
Балл: 1,00
Отметить вопрос
Редактировать вопрос

Какой объем максимально допустимой нагрузки в течение дня для обучающихся 7-11-х классов?

Закончить попытку...

8. Система запросит у Вас подтверждение окончания прохождения теста, Вы также сможете вернуться к выполнению заданий, если это необходимо. Для отправки своих ответов нажмите на кнопку «Отправить все и завершить тест».

Калининградский областной институт развития образования | Русский (ru) | Этот курс

2	Пока нет ответа
3	Пока нет ответа
4	Пока нет ответа
5	Пока нет ответа
6	Пока нет ответа
7	Пока нет ответа
8	Пока нет ответа
9	Пока нет ответа

Вернуться к попытке

Отправить всё и завершить тест

9. После отправки теста вы увидите свой промежуточный результат (сколько баллов удалось набрать из возможных) и сможете либо закончить выполнение теста, либо повторить его выполнение (всего доступно **3 попытки**).

10. Если вы закончили выполнять конкретный тест, вернитесь на страницу «Мои заявки на курсы» на training.baltinform.ru (для удобства держите её открытой на отдельной вкладке браузера) и выберите тест по следующему образовательному модулю. **Вы должны пройти тесты по всем модулям, выбранным для обучения.**

11. Через несколько дней после прохождения всех тестов можно связаться с методистом по своему направлению, чтобы подтвердить успешность прохождения итоговой аттестации и договориться о времени получения удостоверения о прохождении плановых курсов повышения квалификации.